

Nasjonal evaluering av turnustjeneste for leger 2015

Cecilie Normann Birkeli
Prosjektleder

Rapport

LEFO - Legeforskningsinstituttet



**DEN NORSKE
LEGEFORENING**

November 2015

Nasjonal evaluering av turnustjeneste for leger 2015

Cecilie Normann Birkeli
Prosjektleder

Rapport

LEFO – Legeforskningsinstituttet, november 2015

Takk!

I arbeidet med denne rapporten har jeg fått hjelp av Olaf Gjerløw Aasland, Karin I. Rø og Kari Ronge med de statistiske analysene og korrektur. Tusen takk for god hjelp og nyttige innspill.

Innholdsfortegnelse

Sammendrag	5
Innledning.....	7
Ansettelsesprosessen	11
Del 1: Resultater fra turnus i kommunehelsetjenesten	13
Prosedyrer i allmenmedisin	14
Praktiske ferdigheter	15
Allmenmedisinske legeoppgaver	18
Veiledning og supervisjon.....	19
Turnustjenestens varighet, arbeidsinnsats og vertskommunenes tilrettelegging	22
Ingen oppga alvorlige konsekvenser som følge av manglende kontakt med bakvakt.	23
Del 2: Resultater fra turnustjenesten i sykehus	25
Kirurgiske prosedyrer.....	26
Avdelingstjeneste ved kirurgisk avdeling	26
Akuttmedisinske tilstander – kirurgi	26
Medisinske prosedyrer	27
Avdelingstjeneste ved medisinsk avdeling	27
Akuttmedisinske tilstander – medisinsk avdeling.....	27
Behandling av psykiatriske pasienter	28
Veiledning ved kirurgisk avdeling	28
Veiledning ved medisinsk avdeling	28
Veiledning ved ev. tredje avdeling/psykiatri.....	29
Supervisjon ved kirurgisk avdeling.....	29
Supervisjon ved medisinsk avdeling	30
Supervisjon ved ev. tredje/psykiatrisk avdeling.....	30
Motivasjon for videre spesialisering	31
Vedlegg 1: Tabelloversikt resultater sykehus	33
1. Oslo universitetssykehus.....	33
2. Akershus universitetssykehus (AHUS).....	34
3. Diakonhjemmet sykehus.....	35
4. Haraldsplass Diakonale sykehus AS.....	36
5. Helgelandssykehuset HF.....	37
6. Helse Bergen HF – Haukeland universitetssykehus.....	38
7. Helse Bergen HF – Voss sjukehus.....	39

8. Helse Finnmark HF.....	40
9. Helse Fonna HF – Haugesund sjukehus.....	41
10. Helse Fonna HF – Odda sjukehus.....	42
11. Helse Fonna HF – Stord sjukehus.....	43
12. Helse Førde HF.....	44
13. Helse Møre og Romsdal HF – Kristiansund sykehus.....	45
14. Helse Møre og Romsdal HF – Molde sjukehus.....	46
15. Helse Møre og Romsdal HF – Volda sjukehus.....	47
16. Helse Møre og Romsdal HF – Ålesund sjukehus.....	48
17. Helse Nord – Trøndelag HF – Sykehuset Levanger.....	49
18. Helse Nord – Trøndelag HF – Sykehuset Namsos.....	50
19. Nordlandssykehuset HF – Bodø.....	51
20. Nordlandssykehuset HF – Vesterålen.....	52
21. Sykehuset Innlandet HF – Gjøvik.....	53
22. Sykehuset Innlandet HF – Kongsvinger.....	54
23. Sykehuset Innlandet HF – Elverum.....	55
24. Sykehuset Innlandet HF – Hamar.....	56
25. Sykehuset Innlandet HF – Lillehammer.....	57
26. Sykehuset Telemark HF – Notodden.....	58
27. Sykehuset Telemark HF – Rjukan.....	59
28. Sykehuset Telemark HF – Skien.....	60
29. Sykehuset Østfold HF.....	61
30. St. Olavs hospital.....	62
31. Helse Stavanger HF.....	63
32. Sykehuset Vestfold HF.....	64
33. Sørlandet sykehus HF – Arendal.....	65
34. Sørlandet sykehus HF – Flekkefjord.....	66
35. Sørlandet sykehus HF – Kristiansand.....	67
36. Universitetssykehuset Nord – Norge HF – Tromsø.....	68
37. Universitetssykehuset Nord – Norge HF – Harstad.....	69
38. Universitetssykehuset Nord – Norge HF – Narvik.....	70
39. Vestre Viken HF – Drammen.....	71
40. Vestre Viken HF.....	72

Sammendrag

Datainnsamlingen til denne femte landsomfattende evalueringen av turnustjenesten for leger ble gjennomført i perioden februar – mai 2015. To elektroniske spørreskjemaer (ett for sykehus og ett for kommunehelsetjenesten) ble sendt ut til 442 leger som avsluttet turnustjenesten februar/mars 2015. Vi mottok svar fra 68 %.

Sykehus-skjemaet omfattet 44 spørsmål med plass for kommentarer. Data fra hvert sykehus er presentert i tabeller med følgende temaer: praktiske prosedyrer/undersøkelser, avdelingstjeneste, akuttmedisinske tilstander, rutiner innen psykiatri, veiledning og supervisjon. Alle data er omregnet til standardiserte skårer fra 1 (dårlig) til 10 (bra). For sykehusene fant vi en forbedring sammenlignet med tidligere målinger. Samlet skår for sykehus har økt fra 7,19 i 2010 til 7,40 i år. De tre sykehusene som kom best ut var Universitetssykehuset i Nord-Norge HF – Harstad, Helse Nord-Trøndelag HF – Levanger og Oslo universitetssykehus. De tre sykehusene som lå lavest var Helse Møre og Romsdal – Ålesund sjukehus, Universitetssykehuset i Nord-Norge HF – Tromsø og Sørlandet sykehus HF – Kristiansand.

Skjemaet for kommunehelsetjenesten var inndelt i ulike temabolker: prosedyrer i allmenntmedisin, praktiske ferdigheter, allmenntmedisinske legeoppgaver, veiledning og supervisjon, organisering og varighet på turnustjenesten og bakgrunnsdata. Over halvparten hadde gjennomført de allmenntmedisinske legeoppgavene og praktiske ferdigheter i større eller mindre grad. Over 90 % av legene som hadde gjennomført tjenesten vurderte den praktiske læringsverdien som «god» eller «svært god». 99 % av legene i kommunehelsetjenesten hadde fått tildelt veileder ved tjenestestedet og 87 % av alle legene oppga at varigheten på turnustjenesten var akkurat passe.

I begge skjemaene var det fra i år tatt med nye spørsmål om ansettelsesprosessen, om det ble foretatt intervju og om de opplevde den som god. 32 % av de som startet i ny ordning på sykehus hadde ikke blitt intervjuet i forbindelse med ansettelsen. Mellom 23 og 27 % opplevde ikke ansettelsesprosessen som god. De som var blitt intervjuet var signifikant mer fornøyde med ansettelsesprosessen enn de som ikke var blitt intervjuet. Dette indikerer at intervju har betydning ved ansettelse.

Innledning

Den norske legeforening bestemte høsten 2005 at det skulle etableres en kontinuerlig standardisert nasjonal evaluering av turnustjenesten, basert på spørreskjemaundersøkelser, og med oppstart våren 2006¹. Resultatene fra de foregående evalueringer i Legeforeningens/Turnusrådets regi er tilgjengelige på <http://legeforeningen.no/Emner/Andre-emner/Turnustjeneste/Evaluering/>. Disse resultatene tjener som informasjonsgrunnlag i arbeidet med å forbedre turnustjenestens kvalitet. Evalueringen skal også danne grunnlag for kvalifiserte beslutninger vedrørende turnustjenesten, både for Legeforeningens turnusråd og for arbeidsgivere (helseforetakene) og myndigheter. Data fra disse undersøkelsene kan også være nyttige for nyutdannede legers valg av turnussted.

I 2015 ble den femte landsomfattende nasjonale evalueringen for turnustjenesten gjennomført via to elektroniske spørreskjema, ett for evaluering av sykehustjenesten og ett for kommunehelsetjenesten. Datainnsamlingen foregikk i perioden februar-mai 2015, med utsending av e-poster til i alt 442 turnusleger som alle hadde avsluttet tjenesten ved enten sykehus eller i kommunehelsetjenesten i februar 2015. Undersøkelsen ble gjennomført av LEFO – Legeforskningsinstituttet på oppdrag fra medisinsk fagavdeling i Den norske legeforening. Spørreskjemaundersøkelsen foregikk med skjult identitet, som vil si at det ikke er mulig for oss å kunne koble svarene til den enkelte respondent. Vi mottok svar fra 68% (302 respondenter fra sykehus og 303 respondenter fra kommunehelsetjenesten). Det ble purret fem ganger.

For å sikre at turnuslegene som mottok spørreskjemaene var i målgruppen for denne evalueringen ble det lagt inn et spørsmål der vi spurte om de fullførte sin turnustjeneste i løpet av februar/mars 2015. I skjemaet for kommunehelsetjenesten bekreftet 293 respondenter at de fullførte tjenesten i denne perioden, mens 11 svarte nei. I skjemaet for sykehus var det bare en som svarte nei på dette spørsmålet, resten svarte ja. De som svarte nei gikk ikke videre i skjemaet.

Denne rapporten er inndelt i to. Den første delen er basert på data fra turnus i kommunehelsetjenesten og den andre fra sykehustjenesten. I begge skjemaene var det felles

¹

[https://legeforeningen.no/PageFiles/87887/Nasjonal%20evaluering%20av%20turnustjenesten%20for%20leger%20\(PDF-format\).pdf](https://legeforeningen.no/PageFiles/87887/Nasjonal%20evaluering%20av%20turnustjenesten%20for%20leger%20(PDF-format).pdf)

spørsmål om ansettelsesprosessen. I tillegg er det et avsluttende avsnitt som omhandler motivasjon for videre spesialisering. Dette spørsmålet ble bare stilt til de som var i kommunehelsetjenesten, som er siste del av turnustjenesten. Grunnen til at dette spørsmålet bare finnes i skjemaet for kommunehelsetjenesten er at vi mener at det er nødvendig med erfaring fra hele tjenesten for å kunne besvare dette spørsmålet.

I denne evalueringen er det, som tidligere, lagt vekt på *bredde* – at turnuslegen får oppleve et bredt spekter av pasientsituasjoner, *helhet* – at turnuslegen følger pasientene gjennom hele sykeoppholdet, *mengde* – at turnuslegen får gjentatte erfaringer med likeartede pasientsituasjoner, *veiledning* – systematisk oppfølging fra personlig veileder, og *supervisjon* – tilbakemelding, oppmuntring og korrigerende i det daglige arbeidet. Forskjeller mellom resultatene i årets evaluering og de tidligere kan skyldes flere forhold. I tillegg til at turnuslegene rapporterer tjenesten som reelt bedret eller forverret sammenliknet med tidligere ved de ulike tjenestesteder, kan ulikheter også skyldes endringer i turnustjenestens innhold og organisering, som f.eks. endringer i pasienttilbudet. Resultatene kan også påvirkes av skifte av veiledere eller organisasjonsmessige endringer, likeens en lavere oppslutning om evalueringene de seinere år.

En av forutsetningene for at vi skal kunne gjennomføre disse jevnlig evalueringene er at vi når ut til alle turnuslegene som har gjennomført tjenesten. Per i dag finnes det ingen samlet oversikt over hvem som besitter de aktuelle stillingene til enhver tid. Dette har vanskeliggjort arbeidet med å nå ut til en del turnusleger, forsinket prosessen i noe grad, og sannsynligvis bidratt til at ikke alle som burde fått undersøkelsen har mottatt den. En samlet oversikt, f.eks. adresselister gjennom den såkalte turnusportalen (som eies av Helsedirektoratet), ville lettet dette arbeidet. Men heller ikke Helsedirektoratet har en slik oppdatert adresseliste over leger som er i norsk turnustjeneste. For å få ut e-postadresser til alle dem som har vært aktuelle for å besvare denne undersøkelsen har vi derfor kontaktet fylkeslegene i alle fylker, som har vært behjelpelige med å skaffe oversikt over de turnuslegene som befinner seg i de forskjellige fylkene.

Siden forrige runde av nasjonal evaluering av turnustjenesten, gjennomført av LEFO i 2010, har myndighetene endret systemet for opptak. I 2013 endret Helsedirektoratet tildeling av turnusplassene fra å være et system basert på loddtrekning, til et søknadsbasert system. Det er

derfor i tillegg tatt med nye spørsmål i begge spørreskjemaene om hvordan turnuslegene opplevde ansettelsesprosessen. Svarene på disse spørsmålene om ansettelsesprosessen presenteres derfor felles i neste avsnitt.

Ansettelsesprosessen

Turnustjenesten har siden forrige evaluering endret opptakskriteriene fra loddrekning til søknadsbasert tjeneste. Det vil si at alle turnusstillingene nå må søkes på via Turnusportalen². En ordinær turnuslegestilling gir en samlet tjeneste på 18 måneders varighet, og innebærer to ulike ansettelsesforhold, ett i helseforetak eller sykehus og ett i kommunen³. Ved utlysning og ansettelse skal det foreligge et samarbeid om kobling av turnusstilling i helseforetak og kommune og denne koblingen reguleres av Spesialistgodkjenningforskriften § 12.

Legene som har deltatt i evalueringen for 2015, er dermed de første som har gjennomført tjenesten etter denne ordningen (sett bort fra pilotrundene). Noen av dem som har mottatt årets evalueringsskjema var imidlertid ansatt etter gammel ordning i både sykehus (n = 41) og kommunehelsetjeneste (n=35), og spørsmålene om hvorvidt de *opplevde ansettelsesprosessen som god, om det ble foretatt intervju osv.* vil ikke være aktuelle. Derfor er det spurt spesifikt om hvilken ordning hver enkelt var ansatt etter.

32 % av dem som startet i ny ordning på sykehus var ikke blitt intervjuet i forbindelse med ansettelsen. Tilsvarende for kommunehelsetjenesten var 48 %. De som var blitt intervjuet var signifikant mer fornøyde med ansettelsesprosessen enn de som ikke var blitt intervjuet. Mellom 23 og 27 prosent av respondentene i sykehus (N = 261/302) og kommunehelsetjenesten (N=258/304) som ble ansatt etter ny ordning, opplevde ikke ansettelsesprosessen som god.

De som svarte nei på spørsmålet om de opplevde ansettelsesprosessen som god, fikk mulighet til å utdype hva som ikke var bra i et kommentarfelt. Her fikk vi til sammen 121 kommentarer, 56 fra leger som hadde hatt turnustjeneste ved sykehus og 65 fra turnuslegene i kommunehelsetjenesten. Uklare ansettelseskriterier var hyppigst nevnt. Flere skrev at de opplevde ansettelsesprosessen som tilfeldig og rotete, og at det var vanskelig å vite hva de ulike helseforetakene la vekt på i søknadene. Mange søkere til samme stillinger, lokal tilhørighet, ansettelse på bakgrunn av bekjentskaper og manglende personlig intervju ble også nevnt som negative faktorer. Når det gjaldt turnus i kommunehelsetjenesten ble også

²

https://www.webcruiter.no/WcMain/AssignmentSearch.aspx?company_id=100300&SearchParamsMode=DEFAULT_ON&viewall=1

³ Helsedirektoratet. Turnus for leger. Rundskriv og veileder til turnus for leger: <https://helsedirektoratet.no/Lists/Publikasjoner/Attachments/921/Turnus-for-leger-IS-6-2015.pdf> (14.09.15)

manglende retningslinjer, struktur og plan for fordeling av plassene i denne delen av tjenesten angitt som uheldig, likeens stilte respondentene seg negative til et system ”basert på tilfeldig fordeling og loddtrekning”. Intervjuer av søkere synes å praktiseres forskjellig mellom helseforetakene, noe som også kan ha bidratt til å skape uklarheter og et negativ inntrykk.

Del 1: Resultater fra turnus i kommunehelsetjenesten

Spørreskjemaet for kommunehelsetjenesten var inndelt i ulike temabølker: prosedyrer i allmenntmedisin, praktiske ferdigheter, allmenntmedisinske legeoppgaver, veiledning, supervisjon, varighet av turnustjenesten, motivasjon for videre spesialitet, tilrettelegging og organisering og bakgrunnsdata. For noen spørsmål presenteres resultater fordelt på kjønn, regionale helseforetak og kommunestørrelse.

De fleste har gjennomført over halvparten av de allmenntmedisinske prosedyrene i større eller mindre grad. For noen prosedyrer var denne andelen ganske lav, også når det gjaldt praktiske ferdigheter og allmenntmedisinske legeoppgaver. Årsakene kan være at de aktuelle prosedyrene forekom for sjelden, eller at helsesekretærene utførte dem.

Respondentene ble gitt anledning til å komme med generelle kommentarer om turnustjenesten. Her ble kommunehelsetjenesten framhevet av flere som en nyttig og lærerik del av turnus, som ga god innsikt i primærhelsetjenesten og som et viktig grunnlag for videre selvstendig arbeid. Av negative forhold ble særlig organisatoriske forhold trukket fram, som manglende oppfølging fra kommunen og ugunstige tjenesteplaner i forhold til legevakt.

Prosedyrer i allmennmedisin

Det forventes at legen etter endt turnus skal kunne foreta anamneseopptak og utføre vanlig klinisk undersøkelse, vurdere differensialdiagnoser og omsorgsnivå⁴. Til å evaluere dette ble det stilt 12 spørsmål om prosedyrer som det forventes at turnuslegen lærer på legekantoret i løpet av turnustjenesten. Tabell 1 viser svarfordelingen for de 12 prosedyrene:

Tabell 1. Oversikt over 12 prosedyrer i allmennmedisin som er utført i løpet av turnustjenesten

	Utført selvstendig og ofte	Utført selvstendig, men sjelden	Utført under veiledning	Bare fått demonstrert	Ikke utført/ ikke fått demonstrert
1 Bruk av relevante laboratoriehurtigtester	68,6%	19,1%	1,4%	7,5%	3,4%
2 Fjerning av føflekker?	65,8%	29,5%	2,1%	1,7%	1,0%
3 Artikulære og periartikulære injeksjoner	11,6%	31,8%	16,8%	17,8%	21,9%
4 Ano-/rektoskopi	3,8%	12,3%	12,0%	11,3%	60,6%
5 Tonometri	14,7%	20,5%	5,5%	14,4%	44,9%
6 Fjerning av fremmedlegeme fra øye	23,7%	44,0%	5,2%	7,9%	19,2%
7 Øreskylling	20,6%	26,1%	4,8%	23,7%	24,7%
8 Bruk av anerkjent depresjonsskala og demensskala	36,1%	51,5%	1,7%	3,1%	7,6%
9 Gynekologisk undersøkelse med cytologisk og mikrobiologisk prøvetaking	64,2%	22,2%	5,5%	3,8%	4,4%
10 Prevensjonsveiledning	57,7%	35,2%	1,0%	2,0%	4,1%
11 Svangerskapskontroll	44,2%	43,2%	3,4%	3,4%	5,8%
12 Målrettet helseundersøkelse av barn på helsestasjon	62,5%	12,6%	7,5%	6,8%	10,6%

En signifikant høyere andel av de kvinnelige turnuslegene gjennomførte prosedyrer som *gynekologisk undersøkelse med cytologisk og mikrobiologisk prøvetaking*, *prevensjonsveiledning* og *svangerskapskontroll*, selvstendig og ofte, sammenlignet med de mannlige turnuslegene. Dette kan skyldes at pasientene som kommer til legen for disse undersøkelsene foretrekker kvinnelige leger. Forskjellen var også signifikant mellom de regionale helseforetakene hva gjelder *gynekologisk undersøkelse med cytologisk og mikrobiologisk prøvetaking*, *ano/rektoskopi* og *tonometri*. Andelen som gjennomførte slike

⁴ Helsedirektoratet. Turnus for leger. Rundskriv og veileder til turnusordning for leger. <https://helsedirektoratet.no/Lists/Publikasjoner/Attachments/921/Turnus-for-leger-IS-6-2015.pdf> (14.9.2015)

undersøkelser selvstendig og ofte var høyere blant turnuslegene i Helse Nord sammenlignet med turnusleger i de andre regionale helseforetakene.

Det var også forskjeller mellom de regionale helseforetakene i forhold til andre prosedyrer. For eksempel var erfaring med å ha utført *fjerning av føflekker* selvstendig og ofte signifikant vanligere i Helse Nord og i Helse Midt-Norge. Bruk av *anerkjent depresjonsskala* og *demensskala* selvstendig og ofte var signifikant vanligere i Helse Nord og i Helse Vest. I forhold til kommunestørrelse (flere eller færre enn 20.000 innbyggere) var det signifikant flere som hadde utført prosedyrene *bruk av relevante laborietester, artikulære og periartikulære injeksjoner, tonometri* og *fjerning av fremmedlegemer fra øye* i kommuner med færre enn 20.000 innbyggere.

Praktiske ferdigheter

For å evaluere praktiske ferdigheter som det forventes at turnuslegen skal tilegne seg, ble det stilt 21 spørsmål om hjerte-kar, lunge, endokrinologi, nevrologi, småkirurgi, bevegelsesapparat, øre-nese-hals, urinveier, infeksjoner og akuttmedisin. Her fant vi også forskjeller mellom kommunestørrelser og helseforetak. For eksempel var det en høyere andel som hadde utført *innlegging av veneflon* og *smerte/palliativ behandling av kreftpasient* i kommuner med færre enn 20.000 innbyggere. Dette skyldes muligens ressursforskjeller, for eksempel at det finnes palliative smerteteam i større kommuner. Tabell 2 viser en samlet prosentvis oversikt over de 21 ferdighetsspørsmålene:

Tabell 2. Oversikt over resultater praktiske ferdigheter

	Ja	Nei	N
Hjerte-kar:			
1 Bt-måling	100,0%	0,0%	291
2 EKG (taking og tyding)	98,6%	1,4%	289
Lunge:			
3 Spirometri	72,9%	27,1%	292
4 Bruk av forstøverapparat	74,7%	25,3%	289
Endokrinologi:			
5 Blodsukkermåling	88,7%	11,3%	291
6 Påvisning av mikroalbuminuri	51,2%	48,8%	291
Nevrologi:			
7 Oftalmoskopi	75,4%	24,6%	293
8 Plantarreflekser	95,9%	4,1%	292
Småkirurgi:			
9 Legging av lokalanestesi	100,0%	0,0%	293
10 Tømming av abscess	81,9%	18,1%	288
Bevegelsesapparat:			
11 Klinisk undersøkelse av rygg	99,7%	0,3%	293
12 Injeksjon av lokalanestetikum/steroid	76,0%	24,0%	292
Øre- nese – hals:			
13 Otoscopi	99,3%	0,7%	293
14 Tyding av audiogram	43,2%	56,8%	292
Urinveier:			
15 Dyrking av urin	89,8%	10,2%	293
16 Kateter	71,8%	28,2%	291
Infeksjoner:			
17 Taking og tyding av infeksjonsparametre (CRP, SR)	98,6%	1,4%	292
18 Taking og tyding av halsprøver	97,6%	2,4%	293
Akuttmedisin:			
19 Innlegging av venflon	52,6%	47,4%	293
20 Hjerte-lungeredning	45,2%	54,8%	292
Annet:			
21 Smerte/palliativ behandling av kreftpasient	64,8%	35,2%	293

Legene ble også bedt om å vurdere den praktiske læringsverdien av turnustjenesten samlet på en fempunktsskala fra «verdiløs» (1) til «svært god» (5). Over 90 % av legene i alle helseforetak vurderte den praktiske læringsverdien som «god» eller «svært god». Sammenliknet med tall fra 2010 er det en svak oppgang i 2015.

Tabell 3. Turnus i kommunehelsetjenesten, oppfatning om praktisk læringsverdi, fordelt på helseforetakene. Svarfordeling i prosent

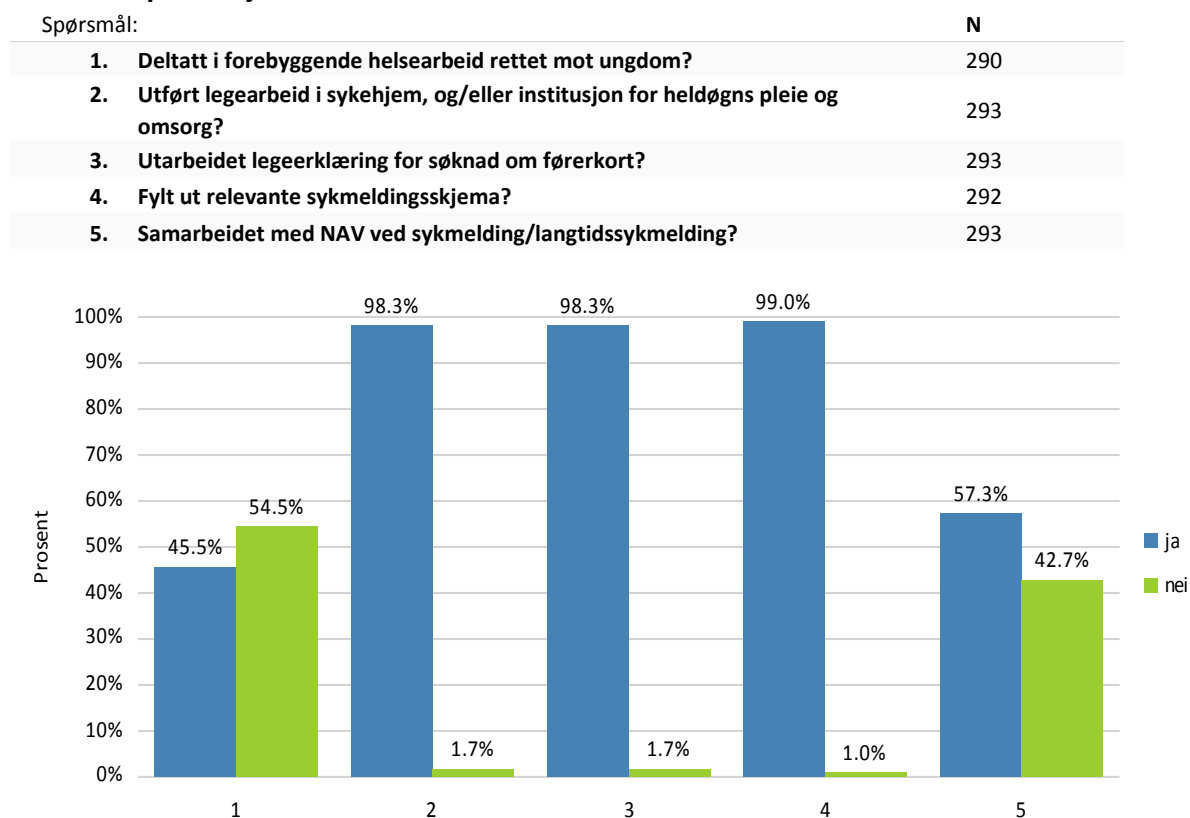
Turnussted (region)	Praktisk læringsverdi					Total
	1 (verdiløs)	2	3	4	5 (svært god)	
Helse Sør-Øst (117)	0,9	1,7	8,5	33,3	55,6	100
Helse Vest (62)	0	0	9,7	27,4	62,9	100
Helse Midt-Norge (53)	0	0	7,5	24,5	67,9	100
Helse Nord (60)	0	1,7	8,3	21,7	68,3	100
Alle (292)	0,3	1	8,6	28,1	62,0	100

Allmennt medisinske legeoppgaver

Legene skal etter endt turnustjeneste kunne utføre journal- og annet dokumentasjonsarbeid på en tilfredsstillende måte. Dette gjelder bruk av ulike skjemaer, elektronisk samhandling, rekvisisjoner og attester⁵. De skal også kunne håndtere problemstillinger som krever tverrfaglig tilnærming i form av samarbeidsmøter med blant annet NAV, samt ha praktisk kjennskap til andre legetjenester som utføres i sykehjem eller annen boform med heldøgns omsorg og pleie, og forebyggende helsearbeid i helsestasjon og skolehelsetjeneste. Vi hadde i denne forbindelse fem spørsmål om sykmeldingsarbeid og kommunale arbeidsoppgaver.

Figur 1 viser prosentvis fordeling av svaralternativene til hvert spørsmål.

Figur 1. Praktisk kjennskap til allmennt medisinske legeoppgaver
Har du i løpet av tjenesten....



⁵ Helsedirektoratet. Turnus for leger. Rundskriv og veileder til turnusordning for leger. www.oslouniversitetssykehus.no/jobbsok_/Documents/Rundskriv%20og%20veileder-%20turnus%20for%20leger.pdf (14.9.2015)

Veiledning og supervisjon

Veiledning er systematisk planlagte samtaler mellom oppnevnt veileder og turnuslege. Det skal settes av tid til denne og temaet/innholdet i samtalen skal være avklart på forhånd. Vi hadde i denne forbindelse fem spørsmål om hvorvidt samtalen hadde inneholdt en diskusjon/gjennomgang av fem oppgitte tema (se Tabell 4).

Supervisjonen kjennetegnes av den daglige en-til-en-situasjoner i læring mellom turnuslegen og overordnet lege, med faglige og konkrete tilbakemeldinger og korrigeringer. Figur 2 oppsummerer svar på våre spørsmål om grad av supervisjon i kommunehelsetjenesten (se mer utfyllende om de innkomne svar nedenfor).

Turnuslegene tjenestegjør med de samme rettigheter og plikter som gjelder for øvrige leger, men de arbeider under tilsyn, veiledning og supervisjon fra overordnede leger. Dette forutsetter at turnuslegene blir tildelt veileder ved tjenestestedet. 99 % av alle som svarte var blitt tildelt veileder, men ca. 13 % hadde hatt forskjellige veiledere. Dette kan skyldes endring i legestillinger, omrokking ved legekantorene i kommunene, eller at tjenesten var utført ved forskjellige legekantor.

Tabell 4 viser i hvilken grad fem temaer ble berørt, og tabell 5 viser utbytte av veiledningen.

Tabell 4. Veiledning, innhold og diskusjon

Har veiledningen inneholdt diskusjon/gjennomgang av....

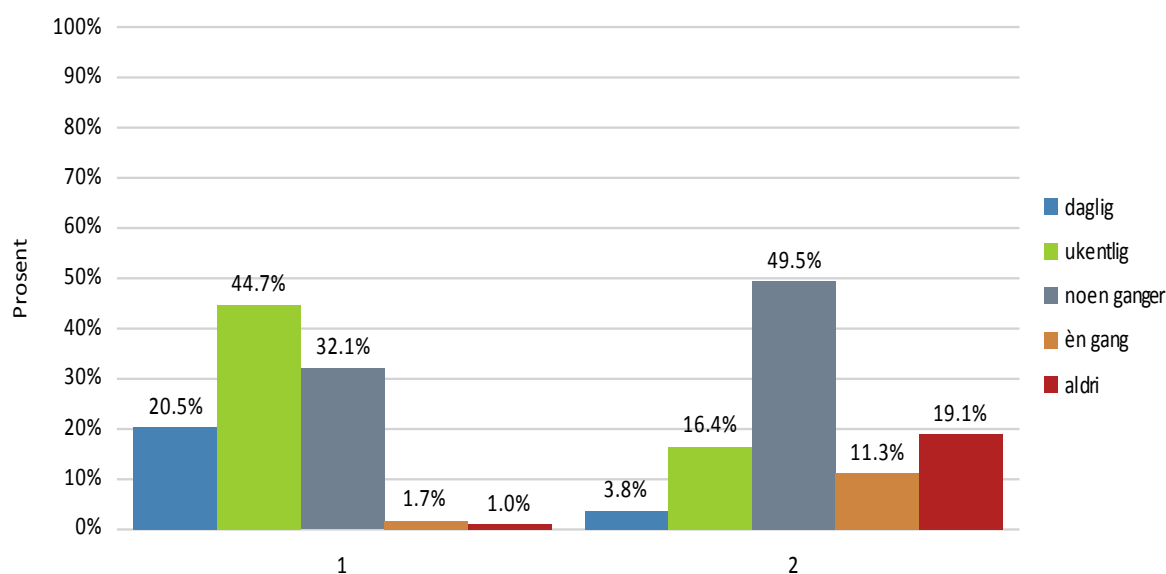
Spørsmål	Ja (%)	Nei (%)	N
1. Målbeskrivelse for turnustjenesten	69	31	293
2. Rutiner ved legekantoret	92	8	293
3. Pasientkasus	88	12	292
4. Etske dilemma	78	22	293
5. Journalføring	76	24	291

Tabell 5. Utbytte av veiledningen

Spørsmål	Ja (%)	Delvis (%)	Nei (%)	N
1. Har veiledningen vært systematisk?	44	36	20	293
2. Har veiledningen gitt deg nyttig læring?	77	18	5	292
3. Har du drøftet med veileder hvordan sykebesøk bør gjennomføres?	28	23	49	291
4. Synes du at kommunens behov for arbeidskraft har gått på bekostning av ditt faglige utbytte?	15	22	63	293

Figur 2 viser prosentvis fordeling for svaralternativene på evalueringsspørsmål om tilbakemelding og korrigering (grad av supervisjon). Tilbakemeldinger og korrigeringer i arbeidet er viktig for turnuslegene, og med hyppige pasientkonsultasjoner bør dette forekomme daglig. Svarfordelingene i figur 2 synes altfor lave i forhold til en ideell læresituasjon. Det kan imidlertid tenkes at formuleringen i tilbakemeldingss spørsmålet oppfattes negativt, som kritikk på tilbakemelding på arbeidet og ikke slik det opprinnelig var tenkt fra vår side.

Figur 2. Grad av supervisjon, prosentvis fordeling



Spørsmål	N	Gjennomsnitt	Standardavvik	Median
1. Hvor ofte har du fått oppmuntrende faglig og konkret tilbakemelding på arbeidet ditt?	293	2,18	0,81	2,00
2. Hvor ofte er du blitt faglig og konkret korrigert i arbeidet ditt?	293	3,26	1,06	3,00

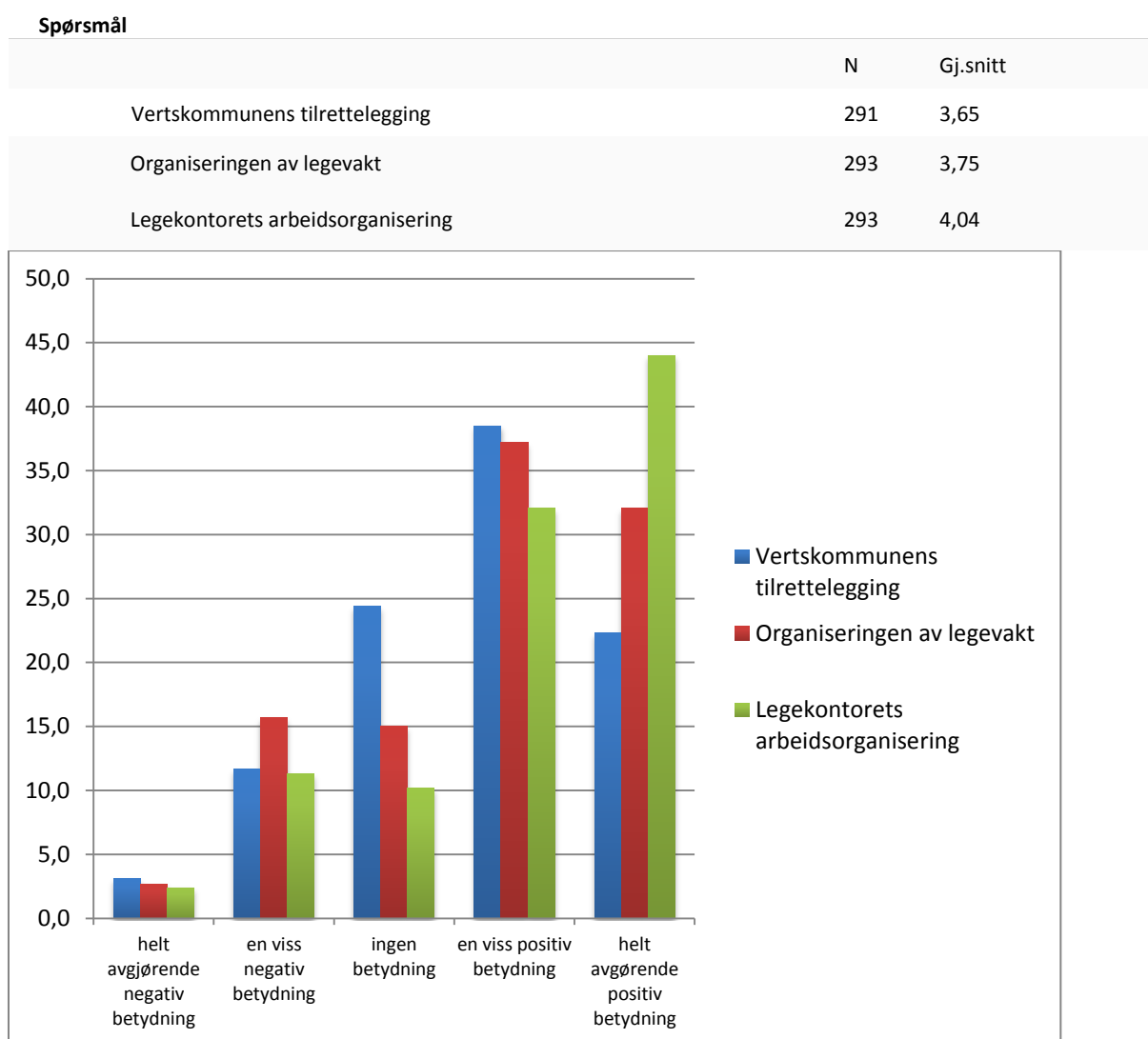
Turnustjenestens varighet, arbeidsinnsats og vertskommunenes tilrettelegging

Legene skal tjenestegjøre i kommunehelsetjenesten i 6 måneder. 87 prosent av de spurte mener at varigheten på turnustjenesten i kommunehelsetjenesten var akkurat passe, 8 prosent mente den var for lang og 4 prosent mente den var for kort. Legene ble også bedt om å rangere sin egen arbeidsinnsats og hva den hadde betydd for kommunen, på en skala fra 1 («verdiløs») til 5 («svært god»). Turnuslegene som hadde tjenestegjort i kommuner i Helse Nord vurderte betydningen av sin egen arbeidsinnsats høyere enn turnusleger fra de andre regionale helseforetakene.

Tabell 6. Turnus i kommunehelsetjenesten – oppfatning av egen arbeidsinnsats som turnuslege

Turnussted (region)	Arbeidsinnsats					Totalt
	1 (verdiløs)	2	3	4	5 (svært god)	
Helse Sør-Øst (117)	0	3,4	24,8	38,5	33,5	100
Helse Vest (62)	0	4,8	25,8	38,7	30,6	100
Helse Midt-Norge (53)	0	5,7	17	47,2	30,2	100
Helse Nord (57)	0	0	13,1	37,7	49,2	100
Alle (293)	0	3,4	21,2	39,9	35,5	100

Figur 3. Hvilken positiv eller negativ betydning har følgende forhold hatt for turnustjenesten din?



Vi spurte turnuslegene om de hadde opplevd å ikke få hjelp av bakvakten når de trengte det, og 8,5 % svarte ja. Disse ble gitt anledning til å beskrive situasjonen i et eget kommentarfelt og vi fikk inn 22 kommentarer. Halvparten skrev at bakvakten ikke tok telefonen da de ringte. De resterende dreide seg om samtidskonflikt eller at bakvakten gjorde andre vurderinger. Ingen oppga alvorlige konsekvenser som følge av manglende kontakt med bakvakt.

Del 2: Resultater fra turnustjenesten i sykehus

Spørreskjemaet til leger som hadde gjennomført turnustjeneste i sykehus omfatter 44 spørsmål inkludert kommentarfelt. Skjemaet er delt i tre hovedbolker, én del med spørsmål som omfatter praksisen ved kirurgisk avdeling, én med spørsmål om tjenesten ved medisinsk avdeling og den siste som har spørsmål knyttet til turnus ved en ev. tredje avdeling/eller tjeneste ved psykiatrisk avdeling.

Temaene er praktiske prosedyrer/undersøkelser, avdelingstjeneste, akuttmedisinske tilstander, behandling av psykiatriske pasienter, rutiner innen psykiatri, veiledning og supervisjon ved alle avdelingene. For hvert sykehus (Vedlegg 1) presenteres de samme indeksene som er benyttet i våre tidligere evalueringer, og antall respondenter ved de enkelte sykehus/foretak er oppgitt. Videre viser vi gjennomsnittsverdier på en standardisert skala fra 1 (dårligst) til 10 (best).

Det er verdt å merke seg at det siden målingene i 2010 har vært noen organisatoriske endringer, med sammenslåing av enkelte sykehus. Noen sykehus har så få turnusleger at det er mer hensiktsmessig å slå disse sammen, og heller måle dem på helseforetaksnivå. Som ved tidligere undersøkelser er det viktig å være varsom med tolkning av data fra sykehus med færre enn fem respondenter.

Samlet sett for alle sykehus er det en forbedring fra 2010. Det er en tilbakegang på veiledning, men framgang på supervisjon. De tre sykehusene med flere enn fire respondenter som kommer best ut på totalevalueringen er Universitetssykehuset i Nord-Norge HF – Harstad (n=11) med gjennomsnittsskår 8,14, deretter følger Helse Nord-Trøndelag HF – Levanger (n=6) med en skår på 8,13 og Oslo universitetssykehus (n=9) med 8,02. Det var flere sykehus som lå tilsvarende høyt på totalevalueringen, men de hadde færre enn fem respondenter. Av sykehus med flere enn fire respondenter lå Helse Møre og Romsdal HF – Ålesund sjukehus (n= 8) lavest med gjennomsnittsskår 6,63, fulgt av Universitetssykehuset i Nord-Norge HF – Tromsø (n=10) med 6,73 og Sørlandet sykehus HF – Kristiansand (n=10) med 6,77.

I den videre framstillingen vil spørsmålene som inngår i temaene presenteres. Deretter følger en tabellarisk oversikt for hvert enkelt sykehus, sammenliknet med totalevalueringen. Alle de

forskjellige svaralternativene er transformert og standardisert til en skala fra 1 (dårlig) til 10 (bra).

Kirurgiske prosedyrer

De kirurgiske prosedyrene omfatter:

- Revisjon og sutur av enkle sår
- Behandling av enkle brudd og luksasjoner
- Bruk av lokalanestesi
- Biopsi/fjerning av overfladiske svulster med håndtering av patologisk anatomiske preparater
- Gynekologisk undersøkelse
- Overvåkning og forløsning ved normal fødsel

Svaralternativer brukt i spørreskjemaet: *1. Utført selvstendig og ofte, 2. Utført selvstendig men sjelden, 3. Bare utført under veiledning, 4. Bare fått demonstrert, 5. Ikke utført/ikke fått demonstrert.*

Avdelingstjeneste ved kirurgisk avdeling

Vi spurte:

Ved en vanlig og typisk innleggelse på avdelingen, for eksempel blindtarmbetennelse eller lårhalsbrudd, hvor ofte har du foretatt/deltatt i...

- Journalopptak
- Diagnostisering
- Assistert ved operasjon
- Etterbehandling
- Visittgang
- Epikrise

Svaralternativene var: *1. Daglig, 2. Ukentlig, 3. Noen ganger, 4. En gang, 5. Aldri.*

Akuttmedisinske tilstander – kirurgi

Akuttmedisinske tilstander innenfor kirurgi inkluderte spørsmålet:

Har du under tjenesten fått beskrevet/gjennomgått....

- Akutt abdomen
- Ryggsmerter
- Hjernerystelse

Svaralternativene var: *1. Svært grundig, 2. Ja, 3. Nei*

Medisinske prosedyrer

Vi spurte:

På hvilken måte har du utført følgende prosedyrer/undersøkelser:

- Vurdere/utrede multiorgansvikt hos pasienter
- Bakteriologisk og virologisk prøvetaking og forsendelse
- Nedlegging av ventrikkelsonde
- Injeksjon av medikament
- Vurdere alvorlighetsgrad hos akutt sykt barn

Svaralternativene var: 1. *Utført selvstendig og ofte*, 2. *Utført selvstendig men sjelden*, 3. *Bare utført under veiledning*, 4. *Bare fått demonstrert*, 5. *Ikke utført/ikke fått demonstrert*.

Avdelingstjeneste ved medisinsk avdeling

Vi spurte:

Ved en vanlig og typisk innleggelse på avdelingen, for eksempel lungebetennelse eller hjerteinfarkt, hvor ofte har du foretatt/deltatt i...

- Journalopptak
- Diagnostisering
- Behandling
- Previsitt
- Visittgang
- Epikrise

Svaralternativene var: 1. *Daglig*, 2. *Ukentlig*, 3. *Noen ganger*, 4. *En gang*, 5. *Aldri*.

Akuttmedisinske tilstander – medisinsk avdeling

Vi spurte:

Har du under tjenesten...

- Akutt respirasjonssvikt
- Geriatiske pasienter
- Akutt hjerteinfarkt
- Intoksikasjon (opiater, benzodiazepiner, alkohol, paracet, øvrig)
- Status epilepticus
- Diabetes koma/hypoglykemi
- Hjerneslag

Svaralternativene var: 1. *deltatt i behandling av*, 2. *sett behandling av*, 3. *teoretisk gjennomgått*, 4. *ikke deltatt/sett/ gjennomgått*

Behandling av psykiatriske pasienter

Vi spurte:

Har du under tjenesten fått beskrevet/gjennomgått...

- Virkninger og bivirkninger av psykofarmaka
- Anvendelse av psykisk helsevernlov
- Behandlingskjeden og samarbeid med primærhelsetjenesten

Svaralternativene var: 1. *Svært grundig*, 2. *Ja*, 3. *Overfladisk*, 4. *Nei*

Veiledning ved kirurgisk avdeling

Vi spurte:

- Har du fått tildelt veileder – kirurgisk avdeling?

Har veiledningen inneholdt en diskusjon/gjennomgang av:

- Målbeskrivelsen for turnustjenesten
- Rutiner ved avdelingen
- Pasientkasus
- Ethiske dilemma
- Epikriser

Svaralternativene var: 1. *Ja*, 2. *Nei*

- Har veiledningen vært systematisk?
- Har veiledningen gitt deg nyttig læring?
- Har du vært inkludert i internundervisningen?

Svaralternativene var: 1. *Ja*, 2. *Delvis*, 3. *Nei*

- Hvordan vurderer du nytten du har hatt av veilederen din ved avdelingen – kirurgisk avdeling?

Svaralternativet var: *På en skala fra 1 («verdiløs/svært dårlig») til 5 («svært god/svært viktig»).*

Veiledning ved medisinsk avdeling

Vi spurte:

- Har du fått tildelt veileder – medisinsk avdeling?

Har veiledningen inneholdt en diskusjon/gjennomgang av:

- Målbeskrivelsen for turnustjenesten
- Rutiner ved avdelingen
- Pasientkasus
- Ethiske dilemma
- Epikriser

Svaralternativene var: *1. Ja, 2. Nei*

- Har veiledningen vært systematisk?
- Har veiledningen gitt deg nyttig læring?
- Har du vært inkludert i internundervisningen?

Svaralternativene var: *1. Ja, 2. Delvis, 3. Nei*

- Hvordan vurderer du nytten du har hatt av veilederen din ved avdelingen – medisinsk avdeling?

Svaralternativet var: *På en skala fra 1 («verdiløs/svært dårlig») til 5 («svært god/svært viktig»).*

Veiledning ved ev. tredje avdeling/psykiatri

Vi spurte:

- Har du fått tildelt veileder – tredje avdeling/psykiatri?

Har veiledningen inneholdt en diskusjon/gjennomgang av:

- Målbeskrivelsen for turnustjenesten
- Rutiner ved avdelingen
- Pasientkasus
- Ethiske dilemma
- Epikriser

Svaralternativene var: *1. Ja, 2. Nei*

- Har veiledningen vært systematisk?
- Har veiledningen gitt deg nyttig læring
- Har du vært inkludert i internundervisningen

Svaralternativene var: *1. Ja, 2. Delvis, 3. Nei*

- Hvordan vurderer du nytten du har hatt av veilederen din ved avdelingen – Ev. tredje avdeling?
-

Svaralternativet var: *På en skala fra 1 («verdiløs/svært dårlig») til 5 («svært god/svært viktig»).*

Supervisjon ved kirurgisk avdeling

Vi spurte:

- Hvor ofte har du fått oppmuntrende og faglig konkret tilbakemelding på arbeidet ditt ved kirurgisk avdeling?

- Hvor ofte er du blitt faglig og konkret korrigert i arbeidet ditt ved kirurgisk avdeling?

Svaralternativ: 1. Daglig, 2 Ukentlig, 3. Noen ganger, 4. En gang, 5. Aldri.

- Har du opplevd at bakvakten ikke ville komme når du ba om det ved kirurgisk avdeling?

Svaralternativ: 1. Ja, 2. Nei

- Hvordan vurderer du den daglige oppfølgingen du har fått ved avdelingen?

Svaralternativ: På en skala fra 1 («verdiløs/svært dårlig») til 5 («svært god/svært viktig»).

Supervisjon ved medisinsk avdeling

Vi spurte:

- Hvor ofte har du fått oppmuntrende og faglig konkret tilbakemelding på arbeidet ditt ved medisinsk avdeling?
- Hvor ofte er du blitt faglig og konkret korrigert i arbeidet ditt ved medisinsk avdeling?

Svaralternativ: 1. Daglig, 2 Ukentlig, 3. Noen ganger, 4. En gang, 5. Aldri.

- Har du opplevd at bakvakten ikke ville komme når du ba om det ved medisinsk avdeling?

Svaralternativ: 1. Ja, 2. Nei

- Hvordan vurderer du den daglige oppfølgingen du har fått ved avdelingen?

Svaralternativ: På en skala fra 1 («verdiløs/svært dårlig») til 5 («svært god/svært viktig»).

Supervisjon ved ev. tredje/psykiatrisk avdeling

Vi spurte:

- Hvor ofte har du fått oppmuntrende og faglig konkret tilbakemelding på arbeidet ditt ved tredje avdeling?
- Hvor ofte er du blitt faglig og konkret korrigert i arbeidet ditt ved tredje avdeling?

Svaralternativ: 1. Daglig, 2 Ukentlig, 3. Noen ganger, 4. En gang, 5. Aldri.

- Har du opplevd at bakvakten ikke ville komme når du ba om det ved tredje avdeling?

Svaralternativ: 1. Ja, 2. Nei

- Hvordan vurderer du den daglige oppfølgingen du har fått ved avdelingen?

Svaralternativ: På en skala fra 1 («verdiløs/svært dårlig») til 5 («svært god/svært viktig»).

Motivasjon for videre spesialisering

Vi ba turnuslegene oppgi på en skala fra 1 («ikke motivert») til 5 («svært motivert») hvor motiverte de var til å jobbe med indremedisin, kirurgi, psykiatri, allmennmedisin og andre spesialiteter i framtiden (se tabell 7). Mens fordelingen mellom indremedisin, allmennmedisin og kirurgi er ganske lik, var det mange som svarte at de ikke var motivert til å jobbe med psykiatri i framtiden. Vi har ikke tall fra datamaterialet i kommunehelsetjenesten som viser hvor mange som har hatt tredelt tjeneste med psykiatri. Men det kan tenkes at de som har hatt dette vil være blant de som er motivert til å jobbe med faget i framtiden.

Menn var mer motiverte enn kvinner til å velge indremedisin som framtidig fagområde. Det var ingen forskjeller i motivasjon, når vi kontrollerte for kommunestørrelse og regionale helseforetak (se tabell 8)

Tabell 7. På en skala fra 1 («ikke motivert») til 5 («svært motivert»), hvor motivert er du for i fremtiden å arbeide med:

	ikke motivert 1	2	3	4	svært motivert 5	Antall responser
Indremedisin	12.3%	15.0%	23.9%	27.0%	21.8%	293
Kirurgi	17.8%	21.6%	19.2%	22.9%	18.5%	292
Psykiatri	52.7%	21.6%	13.4%	8.9%	3.4%	292
Allmennmedisin	13.7%	11.0%	16.4%	33.6%	25.3%	292
Andre spesialiteter	6.2%	5.2%	29.4%	29.4%	29.8%	289

Tabell 8. Motivasjon til å jobbe med de ulike spesialitetene, fordelt på kjønn og kommunestørrelse. Prosentvis oversikt

	Indremedisin					
	Kvinner	Menn	Totalt	Flere enn 20 000 innbyggere	Færre enn 20 000 innbyggere	Totalt
Ikke motivert 1	19 10,4%	17 15,5%	36 12,3%	16 13,9%	20 11,2%	12,3%
2	32 17,6%	12 10,9%	44 15,1%	24 20,9%	20 11,2%	44 15,0%
3	51 28,0%	19 17,3%	70 24,0%	21 18,3%	49 27,5%	70 23,9%
4	41 22,5%	37 33,6%	78 26,7%	32 27,8%	47 26,4%	79 27,0%
Svært motivert 5	39 21,4%	25 22,7%	64 21,9%	22 19,1%	42 23,6%	64 21,8%
	Kirurgi					
Ikke motivert 1	35 19,3%	17 15,5%	52 17,9%	19 16,5%	33 18,6%	52 17,8%
2	44 24,3%	18 16,4%	62 21,3%	26 22,6%	37 20,9%	63 21,6%
3	35 19,3%	21 19,1%	56 19,2%	22 19,1%	34 19,2%	56 19,2%
4	36 19,9%	31 28,2%	67 23,0%	26 22,6%	41 23,2%	67 22,9%
Svært motivert 5	31 17,1%	23 20,9%	54 18,6%	22 19,1%	32 18,1%	54 18,5%
	Psykiatri					
Ikke motivert 1	99 54,7%	54 49,1%	153 52,6%	50 43,5%	104 58,8%	154 52,7%
2	35 19,3%	28 25,5%	63 21,6%	28 24,3%	35 19,8%	63 21,6%
3	24 13,3%	15 13,6%	39 13,4%	17 14,8%	22 12,4%	39 13,4%
4	16 8,8%	10 9,1%	26 8,9%	14 12,2%	12 6,8%	26 8,9%
Svært motivert 5	7 3,9%	3 2,7%	10 3,4%	6 5,2%	4 2,3%	10 3,4%
	Allmenntidmedisin					
Ikke motivert 1	28 15,4%	12 11%	40 13,7%	19 16,7%	21 11,8%	40 13,7%
2	21 11,5%	11 10,1%	32 11,0%	11 9,6%	21 11,8%	32 11,0%
3	29 15,9%	18 16,5%	47 16,2%	18 15,8%	30 16,9%	48 16,4%
4	58 31,9%	40 36,7%	98 33,7%	38 33,3%	60 33,7%	98 33,6%
Svært motivert 5	46 25,3%	28 25,7%	74 25,4%	28 24,6%	46 25,8%	74 25,3%
	Andre spesialiteter					
Ikke motivert 1	10 5,6%	8 7,3%	18 6,3%	5 4,4%	13 7,4%	18 6,2%
2	11 6,2%	4 3,6%	15 5,2%	6 5,3%	9 5,1%	15 5,2%
3	54 30,3%	31 28,2%	85 29,5%	27 23,7%	58 33,1%	85 29,4%
4	51 28,7%	34 30,9%	85 29,5%	43 37,7%	42 24,0%	85 29,4%
Svært motivert 5	52 29,2%	33 30,0%	85 29,5%	33 28,9%	53 30,3%	86 29,8%

Vedlegg 1 – Gjennomsnittsmålinger for turnus i sykehus

Oslo universitetssykehus			Alle sykehusene	
Gjennomsnittsmålinger fra 2007, 2008, 2010 og 2015	Gj.-snitt feb 10 (15)*	Gj.-snitt feb 15 (9)*	Gj.-snitt feb 10	Gj.-snitt feb 15
Kirurgiske prosedyrer	6,05	6,78	6,24	6,22
Avdelingstjeneste kirurgisk avd.	8,64	9,20	8,07	8,22
Akuttmedisinske tilstander - kirurgi	9,20	10,00	9,46	9,35
Medisinske prosedyrer	6,72	7,54	6,41	6,31
Avdelingstjeneste medisinsk avd.	9,91	10,00	9,80	9,83
Akuttmedisinske tilstander - medisin	7,97	8,22	8,15	8,12
Behandling, psykiatriske pasienter	**9,71		9,31	9,39
Rutiner, psykiatri	**5,95		7,22	7,03
Veiledning kirurgisk avd.	6,32	5,89	5,42	5,35
Veiledning medisinsk avd.	9,03	7,40	8,86	6,89
Veiledning psykiatrisk el. annen avd.	5,60	9,61	7,09	5,88
Supervisjon kirurgisk avd.	6,25	7,39	6,05	6,62
Supervisjon medisinsk avd.	7,57	7,47	7,07	7,32
Supervisjon psykiatrisk el. annen avd.	6,56	7,90	6,05	6,91
TOTALEVALUERING	7,43	8,02	7,19	7,40

*Antall respondenter 2010/2015

** Basert på resultater fra Aker sykehus

Oslo universitetssykehus er, siden siste måling i 2010 slått sammen av Ullevål universitetssykehus, Aker universitetssykehus, Rikshospitalet og Radiumhospitalet. Fra tidligere har vi målinger fra Aker og Ullevål. Evalueringen for 2015 er derfor basert på gjennomsnittsmålinger fra 2010 fra disse to sykehusene, til sammenlikning.

Oslo universitetssykehus ligger høyere enn landsgjennomsnittet for alle sykehus, men skårer likevel lavere på indeksskalaene for veiledning enn det de har gjort tidligere.

Akershus universitetssykehus (AHUS)						Alle sykehusene				
Gjennomsnittsmålinger fra 2007, 2008, 2010 og 2015	Gj.-snitt feb 07	Gj.-snitt aug 07	Gj.-snitt feb 08	Gj.-snitt feb 10 (11)*	Gj.-snitt feb 15 (14)*	Gj.-snitt feb 07	Gj.-snitt aug 07	Gj.-snitt feb 08	Gj.-snitt feb 10	Gj.-snitt feb 15
Kirurgiske prosedyrer	6,25	5,60	5,50	6,22	6,35	6,34	6,37	6,26	6,24	6,22
Avdelingstjeneste kirurgisk avd.	9,44	8,50	8,50	7,55	7,55	7,90	7,97	7,95	8,07	8,22
Akuttmedisinske tilstander - kirurgi	10,00	9,80	10,00	9,61	8,98	9,18	9,33	9,34	9,46	9,35
Medisinske prosedyrer	6,93	6,80	6,87	6,13	6,67	6,35	6,31	6,34	6,41	6,31
Avdelingstjeneste medisinsk avd.	10,00	9,67	9,86	9,71	10,00	9,81	9,78	9,71	9,80	9,83
Akuttmedisinske tilstander - medisin	8,00	6,74	7,24	6,79	7,15	8,46	8,45	8,54	8,15	8,12
Behandling, psykiatriske pasienter	10,00	9,71	9,83	9,83	9,04	9,69	9,49	9,45	9,31	9,39
Rutiner, psykiatri	6,42	9,00	6,11	7,94	7,81	6,43	6,90	6,99	7,22	7,03
Veiledning kirurgisk avd.	3,33	5,26	3,55	5,05	5,07	4,34	4,71	4,52	5,42	5,35
Veiledning medisinsk avd.	5,18	5,50	6,22	8,55	6,27	5,73	5,52	5,94	8,86	6,89
Veiledning psykiatrisk el. annen avd.	8,96	8,72	6,35	8,10	6,78	6,68	6,84	7,37	7,09	5,88
Supervisjon kirurgisk avd.	6,79	5,80	5,63	5,86	6,41	5,78	5,94	5,83	6,05	6,62
Supervisjon medisinsk avd.	7,50	6,80	7,67	6,75	7,16	6,80	7,04	6,84	7,07	7,32
Supervisjon psykiatrisk el. annen avd.	7,63	7,80	8,00	7,11	7,00	6,74	7,33	7,38	6,05	6,91
TOTALEVALUERING	7,40	7,51	7,22	7,42	7,26	7,11	7,19	7,18	7,19	7,40

* Antall respondenter 2010/2015

AHUS skårer i lavere på veiledning og supervisjon og ligger rett under landsgjennomsnittet på veiledning og supervisjon i medisin og kirurgi, men høyere enn landsgjennomsnittet på disse skalaene i psykiatri.

Diakonhjemmet sykehus						Alle sykehusene				
Gjennomsnittsmålinger fra 2007, 2008, 2010 og 2015	Gj.-snitt feb 07	Gj.-snitt aug 07	Gj.-snitt feb 08	Gj.-snitt feb 10 (<5)*	Gj.-snitt feb 15 (<5)*	Gj.-snitt feb 07	Gj.-snitt aug 07	Gj.-snitt feb 08	Gj.-snitt feb 10	Gj.-snitt feb 15
Kirurgiske prosedyrer	4,96	4,83	4,93	5,67	5,67	6,34	6,37	6,26	6,24	6,22
Avdelingstjeneste kirurgisk avd.	8,96	10,00	9,50	10,00	9,17	7,90	7,97	7,95	8,07	8,22
Akuttmedisinske tilstander - kirurgi	9,50	9,40	9,20	7,50	10,00	9,18	9,33	9,34	9,46	9,35
Medisinske prosedyrer	6,60	6,24	6,56	6,10	6,70	6,35	6,31	6,34	6,41	6,31
Avdelingstjeneste medisinsk avd.	10,00	10,00	10,00	10,00	10,00	9,81	9,78	9,71	9,80	9,83
Akuttmedisinske tilstander - medisin	8,49	8,97	9,23	7,43	8,00	8,46	8,45	8,54	8,15	8,12
Behandling, psykiatriske pasienter						9,69	9,49	9,45	9,31	9,39
Rutiner, psykiatri						6,43	6,90	6,99	7,22	7,03
Veiledning kirurgisk avd.	2,83	4,72	5,28	3,40	5,85	4,34	4,71	4,52	5,42	5,35
Veiledning medisinsk avd.	3,28	4,82	7,76	8,25	8,35	5,73	5,52	5,94	8,86	6,89
Veiledning psykiatrisk el. annen avd.						6,68	6,84	7,37	7,09	5,88
Supervisjon kirurgisk avd.	6,08	6,43	4,45	7,50	7,75	5,78	5,94	5,83	6,05	6,62
Supervisjon medisinsk avd.	7,50	6,00	7,35	7,88	8,63	6,80	7,04	6,84	7,07	7,32
Supervisjon psykiatrisk el. annen avd.						6,74	7,33	7,38	6,05	6,91
TOTALEVALUERING	6,60	7,14	7,43	6,79	7,70	7,11	7,19	7,18	7,19	7,40

* Antall respondenter 2010/2015

Ligger over gjennomsnittet på de fleste skårer, men skårer lavere på kirurgiske prosedyrer og veiledning ved kirurgisk avdeling enn landsgjennomsnittet. Men det at det er få som har svart kan også forklare variasjonen fra siste måling.

Haraldsplass Diakonale Sykehus AS						Alle sykehusene				
Gjennomsnittsmålinger fra 2007, 2008, 2010 og 2015	Gj.-snitt feb 07	Gj.-snitt aug 07	Gj.-snitt feb 08	Gj.-snitt feb 10 (<5)*	Gj.-snitt feb 15 (<5)*	Gj.-snitt feb 07	Gj.-snitt aug 07	Gj.-snitt feb 08	Gj.-snitt feb 10	Gj.-snitt feb 15
Kirurgiske prosedyrer	4,83	5,33	5,92	2,42	4,58	6,34	6,37	6,26	6,24	6,22
Avdelingstjeneste kirurgisk avd.	5,67	6,67	8,33	7,58	9,58	7,90	7,97	7,95	8,07	8,22
Akuttmedisinske tilstander - kirurgi	7,00	4,67	8,50	6,50	8,00	9,18	9,33	9,34	9,46	9,35
Medisinske prosedyrer	4,90	4,00	5,68	4,90	5,15	6,35	6,31	6,34	6,41	6,31
Avdelingstjeneste medisinsk avd.	10,00	7,50	8,33	10,00	10,00	9,81	9,78	9,71	9,80	9,83
Akuttmedisinske tilstander - medisin	8,07	8,00	9,79	8,71	7,86	8,46	8,45	8,54	8,15	8,12
Behandling, psykiatriske pasienter						9,69	9,49	9,45	9,31	9,39
Rutiner, psykiatri						6,43	6,90	6,99	7,22	7,03
Veiledning kirurgisk avd.	5,50	6,60	8,30	3,45	6,35	4,34	4,71	4,52	5,42	5,35
Veiledning medisinsk avd.	7,95	7,60	8,95	8,75	8,65	5,73	5,52	5,94	8,86	6,89
Veiledning psykiatrisk el. annen avd.						6,68	6,84	7,37	7,09	5,88
Supervisjon kirurgisk avd.	5,50	6,75	8,50	6,25	7,38	5,78	5,94	5,83	6,05	6,62
Supervisjon medisinsk avd.	6,50	7,50	8,50	6,50	7,75	6,80	7,04	6,84	7,07	7,32
Supervisjon psykiatrisk el. annen avd.						6,74	7,33	7,38	6,05	6,91
TOTALEVALUERING	6,60	6,46	8,08	6,00	7,20	7,11	7,19	7,18	7,19	7,40

* Antall respondenter 2010/2015

Forbedring siden forrige måling, men ligger fortsatt under landsgjennomsnittet.

Helgelandssykehuset HF						Alle sykehusene				
<i>Samlet evaluering av sykehusene Mosjøen, Sandesjøen og Mo i Rana fom. 2015.</i>										
Gjennomsnittsmålinger fra 2007, 2008, 2010 og 2015	Gj.-snitt feb 07	Gj.-snitt aug 07	Gj.-snitt feb 08 ***	Gj.-snitt feb 10 (?)*	Gj.-snitt feb 15 (11)*	Gj.-snitt feb 07	Gj.-snitt aug 07	Gj.-snitt feb 08	Gj.-snitt feb 10	Gj.-snitt feb 15
Kirurgiske prosedyrer	7,00	6,54	6,62	6,17	5,59	6,34	6,37	6,26	6,24	6,22
Avdelingstjeneste kirurgisk avd.	7,53	7,78	8,37	8,79	8,41	7,90	7,97	7,95	8,07	8,22
Akuttmedisinske tilstander - kirurgi	10,00	9,22	9,83	10,00	9,73	9,18	9,33	9,34	9,46	9,35
Medisinske prosedyrer	7,95	8,03	8,33	7,44	7,20	6,35	6,31	6,34	6,41	6,31
Avdelingstjeneste medisinsk avd.	9,58	9,47	9,21	10,00	9,77	9,81	9,78	9,71	9,80	9,83
Akuttmedisinske tilstander - medisin	8,86	8,89	9,35	8,92	9,09	8,46	8,45	8,54	8,15	8,12
Behandling, psykiatriske pasienter						9,69	9,49	9,45	9,31	9,39
Rutiner, psykiatri						6,43	6,90	6,99	7,22	7,03
Veiledning kirurgisk avd.	4,80	4,27	5,61	8,40	4,19	4,34	4,71	4,52	5,42	5,35
Veiledning medisinsk avd.	7,06	6,41	7,18	9,45	6,36	5,73	5,52	5,94	8,86	6,89
Veiledning psykiatrisk el. annen avd.						6,68	6,84	7,37	7,09	5,88
Supervisjon kirurgisk avd.	6,62	5,41	7,46	6,75	5,89	5,78	5,94	5,83	6,05	6,62
Supervisjon medisinsk avd.	7,79	6,60	7,23	7,36	7,27	6,80	7,04	6,84	7,07	7,32
Supervisjon psykiatrisk el. annen avd.						6,74	7,33	7,38	6,05	6,91
TOTALEVALUERING	7,52	7,26	7,92	7,67	7,35	7,11	7,19	7,18	7,19	7,40

* Antall respondenter 2010/2015

*** Basert på resultater fra Sandnessjøen og Mo i Rana

Tidligere har resultatene for de tre sykehusene Mo i Rana, Sandnessjøen og Mosjøen blitt presentert hver for seg. Fra og med i år er denne evalueringen samlet. Gjennomsnittsverdiene er fra alle de tre lokalsykehusene.

Ligger på landsgjennomsnittet og har en nedgang fra forrige måling, sammenliknet med egne resultater. Ligger spesielt lavt på målingene på kirurgiske prosedyrer og veiledning og på supervisjon ved kirurgisk avdeling.

Helse Bergen HF – Haukeland universitetssykehus						Alle sykehusene				
Gjennomsnittsmålinger fra 2007, 2008, 2010 og 2015	Gj.-snitt feb 07	Gj.-snitt aug 07	Gj.-snitt feb 08	Gj.-snitt feb 10 (12)*	Gj.-snitt feb 15 (14)	Gj.-snitt feb 07	Gj.-snitt aug 07	Gj.-snitt feb 08	Gj.-snitt feb 10	Gj.-snitt feb 15
Kirurgiske prosedyrer	5,24	4,67	5,09	4,68	4,39	6,34	6,37	6,26	6,24	6,22
Avdelingstjeneste kirurgisk avd.	8,48	8,06	8,22	8,86	8,30	7,90	7,97	7,95	8,07	8,22
Akuttmedisinske tilstander - kirurgi	7,33	6,85	8,15	7,80	7,40	9,18	9,33	9,34	9,46	9,35
Medisinske prosedyrer	4,86	5,64	5,27	5,68	5,69	6,35	6,31	6,34	6,41	6,31
Avdelingstjeneste medisinsk avd.	10,00	9,09	10,00	9,86	9,88	9,81	9,78	9,71	9,80	9,83
Akuttmedisinske tilstander - medisin	7,78	7,51	7,57	6,76	6,87	8,46	8,45	8,54	8,15	8,12
Behandling, psykiatriske pasienter				10,00	9,35	9,69	9,49	9,45	9,31	9,39
Rutiner, psykiatri				6,33	6,33	6,43	6,90	6,99	7,22	7,03
Veiledning kirurgisk avd.	4,53	3,80	3,22	4,65	4,89	4,34	4,71	4,52	5,42	5,35
Veiledning medisinsk avd.	6,11	5,46	4,73	8,62	7,53	5,73	5,52	5,94	8,86	6,89
Veiledning psykiatrisk el. annen avd.				7,63	8,24	6,68	6,84	7,37	7,09	5,88
Supervisjon kirurgisk avd.	5,85	4,42	5,33	5,71	5,93	5,78	5,94	5,83	6,05	6,62
Supervisjon medisinsk avd.	6,75	7,00	6,58	6,96	7,23	6,80	7,04	6,84	7,07	7,32
Supervisjon psykiatrisk el. annen avd.				8,12	7,06	6,74	7,33	7,38	6,05	6,91
TOTALEVALUERING	6,53	6,25	6,42	6,56	7,06	7,11	7,19	7,18	7,19	7,40

* Antall respondenter 2010/2015

Ligger under landsgjennomsnittet, men likevel en forbedring sammenliknet med egne tidligere resultater. Ligger spesielt lavt på kirurgiske prosedyrer og medisinske prosedyrer, samt veiledning og supervisjon – kirurgisk avdeling sammenliknet med landsgjennomsnittet.

Helse Bergen HF – Voss sjukehus						Alle sykehusene				
Gjennomsnittsmålinger fra 2007, 2008, 2010 og 2015	Gj.-snitt feb 07	Gj.-snitt aug 07	Gj.-snitt feb 08	Gj.-snitt feb 10 (<5)*	Gj.-snitt feb 15 (<5)	Gj.-snitt feb 07	Gj.-snitt aug 07	Gj.-snitt feb 08	Gj.-snitt feb 10	Gj.-snitt feb 15
Kirurgiske prosedyrer	7,25	7,67	7,29	6,33	7,63	6,34	6,37	6,26	6,25	6,22
Avdelingstjeneste kirurgisk avd.	9,58	7,50	8,33	10,00	9,17	7,90	7,97	7,95	8,07	8,22
Akuttmedisinske tilstander - kirurgi	9,75	10,00	10,00	10,00	10,00	9,18	9,33	9,34	9,46	9,35
Medisinske prosedyrer	7,60	7,60	6,25	7,10	6,75	6,35	6,31	6,34	6,41	6,31
Avdelingstjeneste medisinsk avd.	10,00	10,00	10,00	10,00	10,00	9,81	9,78	9,71	9,81	9,83
Akuttmedisinske tilstander - medisin	8,57	9,10	8,14	9,79	8,75	8,46	8,45	8,54	8,15	8,12
Behandling, psykiatriske pasienter						9,69	9,49	9,45	9,31	9,39
Rutiner, psykiatri						6,43	6,90	6,99	7,22	7,03
Veiledning kirurgisk avd.	5,48	7,91	5,45	6,60	7,00	4,34	4,71	4,52	5,42	5,35
Veiledning medisinsk avd.	7,10	7,04	6,05	9,35	7,63	5,73	5,52	5,94	8,86	6,89
Veiledning psykiatrisk el. annen avd.						6,68	6,84	7,37	7,09	5,88
Supervisjon kirurgisk avd.	7,31	9,00	6,13	6,13	8,88	5,78	5,94	5,83	6,05	6,62
Supervisjon medisinsk avd.	8,00	8,25	6,75	6,75	8,56	6,80	7,04	6,84	7,08	7,32
Supervisjon psykiatrisk el. annen avd.						6,74	7,33	7,38	6,05	6,91
TOTALEVALUERING	7,88	8,41	7,44	7,54	8,44	7,11	7,19	7,18	7,19	7,40

* Antall respondenter 2010/2015

Ligger godt over landsgjennomsnittet, men få respondenter.

Helse Finnmark HF						Alle sykehusene				
Gjennomsnittsmålinger fra 2007, 2008, 2010 og 2015	Gj.-snitt feb 07 **	Gj.-snitt aug 07 **	Gj.-snitt feb 08 **	Gj.-snitt feb 10 *** (<5)*	Gj.-snitt feb 15 (10)	Gj.-snitt feb 07	Gj.-snitt aug 07	Gj.-snitt feb 08	Gj.-snitt feb 10	Gj.-snitt feb 15
Kirurgiske prosedyrer	6,69	6,78	7,66	7,50	7,58	6,34	6,37	6,26	6,24	6,22
Avdelingstjeneste kirurgisk avd.	8,39	8,35	9,29	10,00	9,42	7,90	7,97	7,95	8,07	8,22
Akuttmedisinske tilstander - kirurgi	9,64	9,16	9,93	10,00	9,90	9,18	9,33	9,34	9,46	9,35
Medisinske prosedyrer	6,40	7,02	8,48	8,80	7,84	6,35	6,31	6,34	6,41	6,31
Avdelingstjeneste medisinsk avd.	9,88	9,65	9,89	10,00	9,92	9,81	9,78	9,71	9,80	9,83
Akuttmedisinske tilstander - medisin	8,65	8,22	9,25	10,00	9,40	8,46	8,45	8,54	8,15	8,12
Behandling, psykiatriske pasienter						9,69	9,49	9,45	9,31	9,39
Rutiner, psykiatri						6,43	6,90	6,99	7,22	7,03
Veiledning kirurgisk avd.	7,35	5,53	6,71	8,20	5,86	4,34	4,71	4,52	5,42	5,35
Veiledning medisinsk avd.	6,44	4,40	6,94	9,50	7,00	5,73	5,52	5,94	8,86	6,89
Veiledning psykiatrisk el. annen avd.					3,48	6,68	6,84	7,37	7,09	5,88
Supervisjon kirurgisk avd.	6,14	7,49	7,35	7,50	6,98	5,78	5,94	5,83	6,05	6,62
Supervisjon medisinsk avd.	6,02	6,60	7,41	8,00	6,45	6,80	7,04	6,84	7,07	7,32
Supervisjon psykiatrisk el. annen avd.					7,00	6,74	7,33	7,38	6,05	6,91
TOTALEVALUERING	7,38	7,32	8,29	8,22	7,88	7,11	7,19	7,18	7,19	7,40

* Antall respondenter 2010/2015

** Gjennomsnitt av resultater fra Klinikk Hammerfest og Klinikk Kirkenes

*** Resultater fra Klinikk Hammerfest

Helse Fonna HF Haugesund sjukehus						Alle sykehusene				
Gjennomsnittsmålinger fra 2007, 2008, 2010 og 2015	Gj.-snitt feb 07	Gj.-snitt aug 07	Gj.-snitt feb 08	Gj.-snitt feb 10 (7)*	Gj.-snitt feb 15 (9)*	Gj.-snitt feb 07	Gj.-snitt aug 07	Gj.-snitt feb 08	Gj.-snitt feb 10	Gj.-snitt feb 15
Kirurgiske prosedyrer	6,18	5,93	5,73	6,52	6,50	6,34	6,37	6,26	6,24	6,22
Avdelingstjeneste kirurgisk avd.	6,75	7,23	6,88	7,14	7,43	7,90	7,97	7,95	8,07	8,22
Akuttmedisinske tilstander - kirurgi	9,38	9,37	8,83	9,43	10,00	9,18	9,33	9,34	9,46	9,35
Medisinske prosedyrer	6,31	5,52	4,68	6,42	5,93	6,35	6,31	6,34	6,41	6,31
Avdelingstjeneste medisinsk avd.	9,58	9,92	9,38	10,00	9,72	9,81	9,78	9,71	9,80	9,83
Akuttmedisinske tilstander - medisin	8,21	8,81	8,77	8,47	7,03	8,46	8,45	8,54	8,15	8,12
Behandling, psykiatriske pasienter	9,10	9,20		9,61	9,07	9,69	9,49	9,45	9,31	9,39
Rutiner, psykiatri	5,29	5,89		6,56	5,67	6,43	6,90	6,99	7,22	7,03
Veiledning kirurgisk avd.	3,63	4,52	3,95	6,50	3,91	4,34	4,71	4,52	5,42	5,35
Veiledning medisinsk avd.	5,35	6,18	6,73	9,16	5,04	5,73	5,52	5,94	8,86	6,89
Veiledning psykiatrisk el. annen avd.	5,89	5,89		8,63	6,67	6,68	6,84	7,37	7,09	5,88
Supervisjon kirurgisk avd.	5,75	5,95	4,69	5,54	5,58	5,78	5,94	5,83	6,05	6,62
Supervisjon medisinsk avd.	7,16	7,48	5,47	7,18	7,25	6,80	7,04	6,84	7,07	7,32
Supervisjon psykiatrisk el. annen avd.	6,82	6,44		7,62	6,89	6,74	7,33	7,38	6,05	6,91
TOTALEVALUERING	6,85	7,05	6,51	7,54	6,92	7,11	7,19	7,18	7,19	7,40

* Antall respondenter 2010/2015

Ligger noe lavere enn landsgjennomsnittet og egne målinger fra sist gang. Spesielt veiledningskårene er betydelig lavere enn tidligere.

Helse Fonna HF Odda sjukehus						Alle sykehusene				
Gjennomsnittsmålinger fra 2007, 2008, 2010 og 2015	Gj.-snitt feb 07	Gj.-snitt aug 07	Gj.-snitt feb 08	Gj.-snitt feb 10 (<5)*	Gj.-snitt feb 15 (<5)*	Gj.-snitt feb 07	Gj.-snitt aug 07	Gj.-snitt feb 08	Gj.-snitt feb 10	Gj.-snitt feb 15
Kirurgiske prosedyrer	7,83	7,78	6,67	7,08	7,83	6,34	6,37	6,26	6,24	6,22
Avdelingstjeneste kirurgisk avd.	8,33	9,72	9,17	9,17	10,00	7,90	7,97	7,95	8,07	8,22
Akuttmedisinske tilstander - kirurgi	10,00	9,33	10,00	10,00	10,00	9,18	9,33	9,34	9,46	9,35
Medisinske prosedyrer	7,20	8,27	5,60	5,60	8,00	6,35	6,31	6,34	6,41	6,31
Avdelingstjeneste medisinsk avd.	8,33	10,00	10,00	10,00	10,00	9,81	9,78	9,71	9,80	9,83
Akuttmedisinske tilstander - medisin	9,57	9,10	9,14	8,71	10,00	8,46	8,45	8,54	8,15	8,12
Behandling, psykiatriske pasienter						9,69	9,49	9,45	9,31	9,39
Rutiner, psykiatri						6,43	6,90	6,99	7,22	7,03
Veiledning kirurgisk avd.	6,44	5,53	6,90	6,50	8,80	4,34	4,71	4,52	5,42	5,35
Veiledning medisinsk avd.	7,33	8,02	9,45	8,25	8,80	5,73	5,52	5,94	8,86	6,89
Veiledning psykiatrisk el. annen avd.				3,66		6,68	6,84	7,37	7,09	5,88
Supervisjon kirurgisk avd.	2,50	6,92	7,50	5,88	7,75	5,78	5,94	5,83	6,05	6,62
Supervisjon medisinsk avd.	6,00	7,58	8,25	6,13	7,75	6,80	7,04	6,84	7,07	7,32
Supervisjon psykiatrisk el. annen avd.						6,74	7,33	7,38	6,05	6,91
TOTALEVALUERING	7,06	8,23	8,27	6,93	8,89	7,11	7,19	7,18	7,19	7,40

* Antall respondenter 2010/2015

Klar forbedring fra sist. Dette resultatene er basert på såpass få respondenter at de må tolkes med varsomhet.

Helse Fonna HF – Stord sjukehus						Alle sykehusene				
Gjennomsnittsmålinger fra 2007, 2008, 2010 og 2015	Gj.-snitt feb 07	Gj.-snitt aug 07	Gj.-snitt feb 08	Gj.-snitt feb 10 (6)*	Gj.-snitt feb 15 (6)*	Gj.-snitt feb 07	Gj.-snitt aug 07	Gj.-snitt feb 08	Gj.-snitt feb 10	Gj.-snitt feb 15
Kirurgiske prosedyrer	6,67	6,46	5,75	5,89	7,00	6,34	6,37	6,26	6,24	6,22
Avdelingstjeneste kirurgisk avd.	9,00	9,79	8,64	9,44	9,44	7,90	7,97	7,95	8,07	8,22
Akuttmedisinske tilstander - kirurgi	9,20	10,00	10,00	10,00	9,83	9,18	9,33	9,34	9,46	9,35
Medisinske prosedyrer	7,20	7,65	6,63	7,77	6,07	6,35	6,31	6,34	6,41	6,31
Avdelingstjeneste medisinsk avd.	9,83	10,00	10,00	10,00	10,00	9,81	9,78	9,71	9,80	9,83
Akuttmedisinske tilstander - medisin	8,74	9,25	9,43	9,19	8,69	8,46	8,45	8,54	8,15	8,12
Behandling, psykiatriske pasienter	10,00	10,00			9,50	9,69	9,49	9,45	9,31	9,39
Rutiner, psykiatri	5,33	6,67			7,11	6,43	6,90	6,99	7,22	7,03
Veiledning kirurgisk avd.	5,12	4,85	4,38	4,10	5,64	4,34	4,71	4,52	5,42	5,35
Veiledning medisinsk avd.	7,06	3,38	3,98	8,22	5,08	5,73	5,52	5,94	8,86	6,89
Veiledning psykiatrisk el. annen avd.	7,50	7,47			5,24	6,68	6,84	7,37	7,09	5,88
Supervisjon kirurgisk avd.	8,00	6,88	7,33	6,58	7,79	5,78	5,94	5,83	6,05	6,62
Supervisjon medisinsk avd.	7,55	7,56	6,50	6,67	7,58	6,80	7,04	6,84	7,07	7,32
Supervisjon psykiatrisk el. annen avd.	8,00	8,17			6,63	6,74	7,33	7,38	6,05	6,91
TOTALEVALUERING	7,69	7,67	7,26	7,17	7,45	7,11	7,19	7,18	7,19	7,40

* Antall respondenter 2010/2015

Helse Førde HF						Alle sykehusene				
Gjennomsnittsmålinger fra 2007, 2008, 2010 og 2015	Gj.-snitt feb 07	Gj.-snitt aug 07	Gj.-snitt feb 08	Gj.-snitt feb 10 (5)*	Gj.-snitt feb 15 (9)*	Gj.-snitt feb 07	Gj.-snitt aug 07	Gj.-snitt feb 08	Gj.-snitt feb 10	Gj.-snitt feb 15
Kirurgiske prosedyrer	5,86	5,58	5,67	6,30	4,70	6,34	6,37	6,26	6,24	6,22
Avdelingstjeneste kirurgisk avd.	8,57	8,75	9,29	8,07	8,72	7,90	7,97	7,95	8,07	8,22
Akuttmedisinske tilstander - kirurgi	9,71	10,00	9,86	9,80	9,56	9,18	9,33	9,34	9,46	9,35
Medisinske prosedyrer	6,06	5,87	7,03	7,16	4,96	6,35	6,31	6,34	6,41	6,31
Avdelingstjeneste medisinsk avd.	10,00	9,86	9,88	9,67	9,63	9,81	9,78	9,71	9,80	9,83
Akuttmedisinske tilstander - medisin	8,47	8,24	8,35	8,57	7,68	8,46	8,45	8,54	8,15	8,12
Behandling, psykiatriske pasienter		10,00	10,00	10,00	10,00	9,69	9,49	9,45	9,31	9,39
Rutiner, psykiatri		6,50	10,00	8,00	7,56	6,43	6,90	6,99	7,22	7,03
Veiledning kirurgisk avd.	4,37	4,77	4,33	3,56	2,99	4,34	4,71	4,52	5,42	5,35
Veiledning medisinsk avd.	4,91	5,12	4,46	7,30	4,79	5,73	5,52	5,94	8,86	6,89
Veiledning psykiatrisk el. annen avd.		9,60	6,50	8,63	7,67	6,68	6,84	7,37	7,09	5,88
Supervisjon kirurgisk avd.	6,18	6,25	5,29	4,65	5,78	5,78	5,94	5,83	6,05	6,62
Supervisjon medisinsk avd.	8,00	6,71	6,46	7,15	6,78	6,80	7,04	6,84	7,07	7,32
Supervisjon psykiatrisk el. annen avd.		8,75	7,54	4,30	7,67	6,74	7,33	7,38	6,05	6,91
TOTALEVALUERING	6,99	7,45	7,10	7,11	6,82	7,11	7,19	7,18	7,19	7,40

* Antall respondenter 2010

Helse Førde er evaluert samlet fra i år. Ligger noe lavere på skårene sammenlignet med tidligere år, og godt under landsgjennomsnittet. De skårer spesielt lavt på kirurgiske og medisinske prosedyrer og veiledning.

Helse Møre og Romsdal HF – Kristiansund sykehus						Alle sykehusene				
Gjennomsnittsmålinger fra 2007, 2008, 2010 og 2015	Gj.-snitt feb 07	Gj.-snitt aug 07	Gj.-snitt feb 08	Gj.-snitt feb 10 (<5)*	Gj.-snitt feb 15 (5)*	Gj.-snitt feb 07	Gj.-snitt aug 07	Gj.-snitt feb 08	Gj.-snitt feb 10	Gj.-snitt feb 15
Kirurgiske prosedyrer	7,38	7,75	7,04	6,72	6,72	6,34	6,37	6,26	6,24	6,22
Avdelingstjeneste kirurgisk avd.	8,94	9,17	7,92	8,33	9,00	7,90	7,97	7,95	8,07	8,22
Akuttmedisinske tilstander - kirurgi	10,00	9,83	10,00	10,00	8,47	9,18	9,33	9,34	9,46	9,35
Medisinske prosedyrer	7,70	8,17	7,40	3,93	6,64	6,35	6,31	6,34	6,41	6,31
Avdelingstjeneste medisinsk avd.	10,00	10,00	10,00	10,00	10,00	9,81	9,78	9,71	9,80	9,83
Akuttmedisinske tilstander - medisin	9,17	8,76	8,68	8,58	8,80	8,46	8,45	8,54	8,15	8,12
Behandling, psykiatriske pasienter						9,69	9,49	9,45	9,31	9,39
Rutiner, psykiatri						6,43	6,90	6,99	7,22	7,03
Veiledning kirurgisk avd.	3,23	2,83	5,28	4,13	5,48	4,34	4,71	4,52	5,42	5,35
Veiledning medisinsk avd.	3,82	6,28	6,75	9,00	8,10	5,73	5,52	5,94	8,86	6,89
Veiledning psykiatrisk el. annen avd.				3,94	3,33	6,68	6,84	7,37	7,09	5,88
Supervisjon kirurgisk avd.	4,71	5,58	6,88	6,00	7,30	5,78	5,94	5,83	6,05	6,62
Supervisjon medisinsk avd.	5,96	6,54	7,25	6,33	7,05	6,80	7,04	6,84	7,07	7,32
Supervisjon psykiatrisk el. annen avd.				4,50	7,50	6,74	7,33	7,38	6,05	6,91
TOTALEVALUERING	6,65	7,49	7,72	6,70	7,50	7,11	7,19	7,18	7,19	7,40

* Antall respondenter 2010/2015

Ligger over landsgjennomsnittet og forbedret siden forrige måling, sammenlignet med egne resultater.

Helse Møre og Romsdal HF – Molde sjukehus						Alle sykehusene				
Gjennomsnittsmålinger fra 2007, 2008, 2010 og 2015	Gj.-snitt feb 07	Gj.-snitt aug 07	Gj.-snitt feb 08	Gj.-snitt feb 10 (8)*	Gj.-snitt feb 15 (7)*	Gj.-snitt feb 07	Gj.-snitt aug 07	Gj.-snitt feb 08	Gj.-snitt feb 10	Gj.-snitt feb 15
Kirurgiske prosedyrer	6,45	6,46	6,30	6,29	5,81	6,34	6,37	6,26	6,24	6,22
Avdelingstjeneste kirurgisk avd.	7,67	8,13	7,74	7,19	8,05	7,90	7,97	7,95	8,07	8,22
Akuttmedisinske tilstander - kirurgi	9,67	9,33	9,78	10,00	9,86	9,18	9,33	9,34	9,46	9,35
Medisinske prosedyrer	6,12	6,57	5,98	5,90	5,43	6,35	6,31	6,34	6,41	6,31
Avdelingstjeneste medisinsk avd.	10,00	9,79	10,00	10,00	9,64	9,81	9,78	9,71	9,80	9,83
Akuttmedisinske tilstander - medisin	8,16	8,52	8,16	7,39	7,14	8,46	8,45	8,54	8,15	8,12
Behandling, psykiatriske pasienter	9,50	9,70	9,80	9,90	9,80	9,69	9,49	9,45	9,31	9,39
Rutiner, psykiatri	7,17	6,40	5,60	7,73	8,80	6,43	6,90	6,99	7,22	7,03
Veiledning kirurgisk avd.	4,07	5,83	2,39	5,41	4,86	4,34	4,71	4,52	5,42	5,35
Veiledning medisinsk avd.	6,48	6,39	5,36	8,98	7,21	5,73	5,52	5,94	8,86	6,89
Veiledning psykiatrisk el. annen avd.	7,18	5,64	6,32	8,66	6,84	6,68	6,84	7,37	7,09	5,88
Supervisjon kirurgisk avd.	4,98	4,81	5,53	5,94	6,68	5,78	5,94	5,83	6,05	6,62
Supervisjon medisinsk avd.	7,00	7,24	6,94	7,56	7,00	6,80	7,04	6,84	7,07	7,32
Supervisjon psykiatrisk el. annen avd.	6,83	6,52	4,90	6,61	7,25	6,74	7,33	7,38	6,05	6,91
TOTALEVALUERING	7,12	7,27	6,87	7,35	7,43	7,11	7,19	7,18	7,19	7,40

* Antall respondenter 2010/2015

Ligget stabilt rett over landsgjennomsnittet de seinere år. Forbedring siden forrige måling sammenlignet med egne resultater.

Helse Møre og Romsdal HF – Volda sjukehus						Alle sykehusene				
Gjennomsnittsmålinger fra 2007, 2008, 2010 og 2015	Gj.-snitt feb 07	Gj.-snitt aug 07	Gj.-snitt feb 08	Gj.-snitt feb 10 (<5)*	Gj.-snitt feb 15 (<5)*	Gj.-snitt feb 07	Gj.-snitt aug 07	Gj.-snitt feb 08	Gj.-snitt feb 10	Gj.-snitt feb 15
Kirurgiske prosedyrer	7,78	7,00	6,50	5,58	6,39	6,34	6,37	6,26	6,24	6,22
Avdelingstjeneste kirurgisk avd.	8,33	7,54	7,67	7,50	9,44	7,90	7,97	7,95	8,07	8,22
Akuttmedisinske tilstander - kirurgi	9,33	10,00	8,50	9,00	10,00	9,18	9,33	9,34	9,46	9,35
Medisinske prosedyrer	7,07	5,75	3,00	3,90	5,80	6,35	6,31	6,34	6,41	6,31
Avdelingstjeneste medisinsk avd.	10,00	10,00	10,00	9,58	10,00	9,81	9,78	9,71	9,80	9,83
Akuttmedisinske tilstander - medisin	9,10	7,93	8,71	8,00	10,00	8,46	8,45	8,54	8,15	8,12
Behandling, psykiatriske pasienter						9,69	9,49	9,45	9,31	9,39
Rutiner, psykiatri						6,43	6,90	6,99	7,22	7,03
Veiledning kirurgisk avd.	5,70	4,15	3,60	3,35	5,37	4,34	4,71	4,52	5,42	5,35
Veiledning medisinsk avd.	5,57	3,90	5,25	9,35	4,77	5,73	5,52	5,94	8,86	6,89
Veiledning psykiatrisk el. annen avd.						6,68	6,84	7,37	7,09	5,88
Supervisjon kirurgisk avd.	5,92	5,63	3,25	7,13	8,17	5,78	5,94	5,83	6,05	6,62
Supervisjon medisinsk avd.	6,92	6,81	4,13	7,88	7,33	6,80	7,04	6,84	7,07	7,32
Supervisjon psykiatrisk el. annen avd.						6,74	7,33	7,38	6,05	6,91
TOTALEVALUERING	7,31	6,87	6,06	6,46	7,51	7,11	7,19	7,18	7,19	7,40

* Antall respondenter 2010/2015

Helse Møre og Romsdal HF – Ålesund sjukehus						Alle sykehusene				
Gjennomsnittsmålinger fra 2007, 2008, 2010 og 2015	Gj.-snitt feb 07	Gj.-snitt aug 07	Gj.-snitt feb 08	Gj.-snitt feb 10 (11)*	Gj.-snitt feb 15 (8)*	Gj.-snitt feb 07	Gj.-snitt aug 07	Gj.-snitt feb 08	Gj.-snitt feb 10	Gj.-snitt feb 15
Kirurgiske prosedyrer	5,94	6,42	4,97	5,62	6,04	6,34	6,37	6,26	6,24	6,22
Avdelingstjeneste kirurgisk avd.	5,85	6,63	5,71	6,80	5,90	7,90	7,97	7,95	8,07	8,22
Akuttmedisinske tilstander - kirurgi	7,08	8,64	9,86	9,90	9,38	9,18	9,33	9,34	9,46	9,35
Medisinske prosedyrer	7,06	5,82	5,66	5,89	6,10	6,35	6,31	6,34	6,41	6,31
Avdelingstjeneste medisinsk avd.	9,58	9,79	9,64	9,77	9,79	9,81	9,78	9,71	9,80	9,83
Akuttmedisinske tilstander - medisin	8,75	8,38	8,63	7,94	8,89	8,46	8,45	8,54	8,15	8,12
Behandling, psykiatriske pasienter	10,00	9,60	9,42	9,42	10,00	9,69	9,49	9,45	9,31	9,39
Rutiner, psykiatri	4,00	7,27	4,33	7,25	3,67	6,43	6,90	6,99	7,22	7,03
Veiledning kirurgisk avd.	2,97	4,92	4,60	3,53	4,18	4,34	4,71	4,52	5,42	5,35
Veiledning medisinsk avd.	6,29	5,38	6,33	8,38	4,43	5,73	5,52	5,94	8,86	6,89
Veiledning psykiatrisk el. annen avd.	3,45	3,99	5,10	8,48	5,55	6,68	6,84	7,37	7,09	5,88
Supervisjon kirurgisk avd.	6,32	5,90	6,04	5,48	5,03	5,78	5,94	5,83	6,05	6,62
Supervisjon medisinsk avd.	6,83	6,42	6,89	6,48	6,53	6,80	7,04	6,84	7,07	7,32
Supervisjon psykiatrisk el. annen avd.	5,63	6,95	7,50	7,42	7,15	6,74	7,33	7,38	6,05	6,91
TOTALEVALUERING	6,44	6,78	6,86	7,07	6,63	7,11	7,19	7,18	7,19	7,40

* Antall respondenter 2010/2015

Ligger lavere på målingen sammenlignet landsgjennomsnittet og med egne resultater fra forrige måling.

Helse Nord-Trøndelag HF – Sykehuset Levanger						Alle sykehusene				
Gjennomsnittsmålinger fra 2007, 2008, 2010 og 2015	Gj.-snitt feb 07	Gj.-snitt aug 07	Gj.-snitt feb 08	Gj.-snitt feb 10 (11)*	Gj.-snitt feb 15 (6)*	Gj.-snitt feb 07	Gj.-snitt aug 07	Gj.-snitt feb 08	Gj.-snitt feb 10	Gj.-snitt feb 15
Kirurgiske prosedyrer	7,17	7,21	6,63	7,29	7,92	6,34	6,37	6,26	6,24	6,22
Avdelingstjeneste kirurgisk avd.	6,61	6,98	7,02	7,48	8,14	7,90	7,97	7,95	8,07	8,22
Akuttmedisinske tilstander - kirurgi	8,56	9,75	9,88	9,73	10,00	9,18	9,33	9,34	9,46	9,35
Medisinske prosedyrer	6,20	6,73	7,55	6,76	7,10	6,35	6,31	6,34	6,41	6,31
Avdelingstjeneste medisinsk avd.	9,54	9,90	9,58	9,55	9,72	9,81	9,78	9,71	9,80	9,83
Akuttmedisinske tilstander - medisin	8,08	8,96	8,75	8,01	8,64	8,46	8,45	8,54	8,15	8,12
Behandling, psykiatriske pasienter	9,75	9,75	9,83	9,44	10,00	9,69	9,49	9,45	9,31	9,39
Rutiner, psykiatri	6,33	7,33	7,78	6,78	9,00	6,43	6,90	6,99	7,22	7,03
Veiledning kirurgisk avd.	3,59	3,63	3,09	5,65	7,25	4,34	4,71	4,52	5,42	5,35
Veiledning medisinsk avd.	5,67	4,51	3,34	9,20	5,63	5,73	5,52	5,94	8,86	6,89
Veiledning psykiatrisk el. annen avd.	8,45	7,45	8,07	6,48	9,65	6,68	6,84	7,37	7,09	5,88
Supervisjon kirurgisk avd.	5,00	5,47	5,84	6,39	7,92	5,78	5,94	5,83	6,05	6,62
Supervisjon medisinsk avd.	6,81	5,97	6,38	7,20	7,46	6,80	7,04	6,84	7,07	7,32
Supervisjon psykiatrisk el. annen avd.	8,25	7,63	8,33	6,93	8,00	6,74	7,33	7,38	6,05	6,91
TOTALEVALUERING	6,67	6,98	7,03	7,28	8,13	7,11	7,19	7,18	7,19	7,40

* Antall respondenter i 2010/2015

Helse Nord-Trøndelag HF – Sykehuset Namsos						Alle sykehusene				
Gjennomsnittsmålinger fra 2007, 2008, 2010 og 2015	Gj.-snitt feb 07	Gj.-snitt aug 07	Gj.-snitt feb 08	Gj.-snitt feb 10 (<5)*	Gj.-snitt feb 15 (6)*	Gj.-snitt feb 07	Gj.-snitt aug 07	Gj.-snitt feb 08	Gj.-snitt feb 10	Gj.-snitt feb 15
Kirurgiske prosedyrer	6,20	5,79	6,04	5,89	5,83	6,34	6,37	6,26	6,24	6,22
Avdelingstjeneste kirurgisk avd.	9,67	8,33	8,42	8,06	7,72	7,90	7,97	7,95	8,07	8,22
Akuttmedisinske tilstander - kirurgi	10,00	9,42	10,00	10,00	10,00	9,18	9,33	9,34	9,46	9,35
Medisinske prosedyrer	6,28	5,70	6,45	6,27	6,30	6,35	6,31	6,34	6,41	6,31
Avdelingstjeneste medisinsk avd.	9,83	9,17	9,38	10,00	8,75	9,81	9,78	9,71	9,80	9,83
Akuttmedisinske tilstander - medisin	9,71	8,11	9,07	9,71	8,24	8,46	8,45	8,54	8,15	8,12
Behandling, psykiatriske pasienter	9,75	9,42	10,00	10,00	7,89	9,69	9,49	9,45	9,31	9,39
Rutiner, psykiatri	5,00	7,33	6,00	8,00	5,67	6,43	6,90	6,99	7,22	7,03
Veiledning kirurgisk avd.	4,71	4,25	5,53	5,70	6,77	4,34	4,71	4,52	5,42	5,35
Veiledning medisinsk avd.	5,82	5,58	6,85	8,37	8,63	5,73	5,52	5,94	8,86	6,89
Veiledning psykiatrisk el. annen avd.	8,90	5,00	7,32	6,58	6,40	6,68	6,84	7,37	7,09	5,88
Supervisjon kirurgisk avd.	7,25	6,63	6,88	7,25	6,79	5,78	5,94	5,83	6,05	6,62
Supervisjon medisinsk avd.	6,65	6,88	7,31	7,08	6,96	6,80	7,04	6,84	7,07	7,32
Supervisjon psykiatrisk el. annen avd.	8,63	7,00	7,63	6,00	6,08	6,74	7,33	7,38	6,05	6,91
TOTALEVALUERING	7,48	7,13	7,68	7,35	7,42	7,11	7,19	7,18	7,19	7,40

* Antall respondenter i 2010/2015

Nordlandssykehuset HF – Bodø						Alle sykehusene				
Gjennomsnittsmålinger fra 2007, 2008, 2010 og 2015	Gj.-snitt feb 07	Gj.-snitt aug 07	Gj.-snitt feb 08	Gj.-snitt feb 10 (13)*	Gj.-snitt feb 15 (7)*	Gj.-snitt feb 07	Gj.-snitt aug 07	Gj.-snitt feb 08	Gj.-snitt feb 10	Gj.-snitt feb 15
Kirurgiske prosedyrer	5,93	5,71	5,61	5,91	5,43	6,34	6,37	6,26	6,24	6,22
Avdelingstjeneste kirurgisk avd.	5,92	6,40	5,33	6,35	5,52	7,90	7,97	7,95	8,07	8,22
Akuttmedisinske tilstander - kirurgi	8,90	9,92	9,39	9,92	9,57	9,18	9,33	9,34	9,46	9,35
Medisinske prosedyrer	4,62	4,85	5,08	6,75	6,14	6,35	6,31	6,34	6,41	6,31
Avdelingstjeneste medisinsk avd.	9,50	9,62	9,17	9,94	10,00	9,81	9,78	9,71	9,80	9,83
Akuttmedisinske tilstander - medisin	7,72	7,71	7,12	7,92	7,41	8,46	8,45	8,54	8,15	8,12
Behandling, psykiatriske pasienter	9,75	9,39	9,47	9,77	9,29	9,69	9,49	9,45	9,31	9,39
Rutiner, psykiatri	7,42	7,04	6,90	8,52	7,81	6,43	6,90	6,99	7,22	7,03
Veiledning kirurgisk avd.	4,25	4,24	2,43	4,91	3,86	4,34	4,71	4,52	5,42	5,35
Veiledning medisinsk avd.	5,46	6,41	6,87	9,05	7,61	5,73	5,52	5,94	8,86	6,89
Veiledning psykiatrisk el. annen avd.	6,51	7,17	7,93	9,00	8,53	6,68	6,84	7,37	7,09	5,88
Supervisjon kirurgisk avd.	5,13	4,81	4,52	5,12	4,68	5,78	5,94	5,83	6,05	6,62
Supervisjon medisinsk avd.	7,55	7,25	7,27	7,37	6,96	6,80	7,04	6,84	7,07	7,32
Supervisjon psykiatrisk el. annen avd.	7,25	6,92	7,36	7,08	7,00	6,74	7,33	7,38	6,05	6,91
TOTALEVALUERING	6,87	6,92	6,73	7,64	7,13	7,11	7,19	7,18	7,19	7,40

* Antall respondenter 2010/2015

Ligger under landsgjennomsnittet i år, og tilbakegang sammenlignet med tidligere. Ligger spesielt lavt på avdelingstjeneste, veiledning og supervisjon på kirurgisk avdeling.

Nordlandssykehuset HF – Vesterålen						Alle sykehusene				
Gjennomsnittsmålinger fra 2007, 2008, 2010 og 2015	Gj.-snitt feb 07	Gj.-snitt aug 07	Gj.-snitt feb 08	Gj.-snitt feb 10 (5)*	Gj.-snitt feb 15 (<5)*	Gj.-snitt feb 07	Gj.-snitt aug 07	Gj.-snitt feb 08	Gj.-snitt feb 10	Gj.-snitt feb 15
Kirurgiske prosedyrer	7,29	5,11	5,46	7,40	6,67	6,34	6,37	6,26	6,24	6,22
Avdelingstjeneste kirurgisk avd.	9,58	9,44	9,38	9,20	10,00	7,90	7,97	7,95	8,07	8,22
Akuttmedisinske tilstander - kirurgi	10,00	10,00	10,00	10,00	10,00	9,18	9,33	9,34	9,46	9,35
Medisinske prosedyrer	8,50	6,07	6,40	8,32	8,80	6,35	6,31	6,34	6,41	6,31
Avdelingstjeneste medisinsk avd.	10,00	10,00	10,00	9,83	10,00	9,81	9,78	9,71	9,80	9,83
Akuttmedisinske tilstander - medisin	9,57	9,00	8,71	8,43	10,00	8,46	8,45	8,54	8,15	8,12
Behandling, psykiatriske pasienter						9,69	9,49	9,45	9,31	9,39
Rutiner, psykiatri						6,43	6,90	6,99	7,22	7,03
Veiledning kirurgisk avd.	2,33	2,87	4,10	2,50	3,20	4,34	4,71	4,52	5,42	5,35
Veiledning medisinsk avd.	6,43	6,27	4,40	8,60	3,20	5,73	5,52	5,94	8,86	6,89
Veiledning psykiatrisk el. annen avd.						6,68	6,84	7,37	7,09	5,88
Supervisjon kirurgisk avd.	4,88	6,00	6,00	5,05	8,25	5,78	5,94	5,83	6,05	6,62
Supervisjon medisinsk avd.	5,69	6,50	4,69	7,55	8,50	6,80	7,04	6,84	7,07	7,32
Supervisjon psykiatrisk el. annen avd.						6,74	7,33	7,38	6,05	6,91
TOTALEVALUERING	6,99	7,13	6,91	7,08	7,86	7,11	7,19	7,18	7,19	7,40

* Antall respondenter 2010/2015
Få respondenter.

Sykehuset Innlandet HF – Gjøvik						Alle sykehusene				
Gjennomsnittsmålinger fra 2007, 2008, 2010 og 2015	Gj.-snitt feb 07	Gj.-snitt aug 07	Gj.-snitt feb 08	Gj.-snitt feb 10 (5)*	Gj.-snitt feb 15 (<5)*	Gj.-snitt feb 07	Gj.-snitt aug 07	Gj.-snitt feb 08	Gj.-snitt feb 10	Gj.-snitt feb 15
Kirurgiske prosedyrer	6,33	7,21	7,42	6,17	7,28	6,34	6,37	6,26	6,24	6,22
Avdelingstjeneste kirurgisk avd.	7,72	7,83	8,53	9,53	8,89	7,90	7,97	7,95	8,07	8,22
Akuttmedisinske tilstander - kirurgi	9,58	9,58	9,33	9,60	9,67	9,18	9,33	9,34	9,46	9,35
Medisinske prosedyrer	5,67	7,20	6,63	5,88	5,13	6,35	6,31	6,34	6,41	6,31
Avdelingstjeneste medisinsk avd.	9,91	10,00	9,86	9,83	10,00	9,81	9,78	9,71	9,80	9,83
Akuttmedisinske tilstander - medisin	8,91	9,16	9,36	8,17	8,43	8,46	8,45	8,54	8,15	8,12
Behandling, psykiatriske pasienter						9,69	9,49	9,45	9,31	9,39
Rutiner, psykiatri						6,43	6,90	6,99	7,22	7,03
Veiledning kirurgisk avd.	4,19	5,03	5,55	7,34	6,93	4,34	4,71	4,52	5,42	5,35
Veiledning medisinsk avd.	4,58	3,95	6,12	8,78	6,47	5,73	5,52	5,94	8,86	6,89
Veiledning psykiatrisk el. annen avd.				3,66	6,00	6,68	6,84	7,37	7,09	5,88
Supervisjon kirurgisk avd.	4,00	5,72	6,26	7,15	6,50	5,78	5,94	5,83	6,05	6,62
Supervisjon medisinsk avd.	6,42	7,81	7,04	6,65	5,50	6,80	7,04	6,84	7,07	7,32
Supervisjon psykiatrisk el. annen avd.						6,74	7,33	7,38	6,05	6,91
TOTALEVALUERING	6,37	7,35	7,61	7,22	7,48	7,11	7,19	7,18	7,19	7,40

* Antall respondenter 2010/2015

Ligget stabilt på landsgjennomsnittet de siste år. Men få respondenter.

Sykehuset Innlandet HF - Kongsvinger						Alle sykehusene				
Gjennomsnittsmålinger fra 2007, 2008, 2010 og 2015	Gj.-snitt feb 07	Gj.-snitt aug 07	Gj.-snitt feb 08	Gj.-snitt feb 10 (<5)*	Gj.-snitt feb 15 (6)*	Gj.-snitt feb 07	Gj.-snitt aug 07	Gj.-snitt feb 08	Gj.-snitt feb 10	Gj.-snitt feb 15
Kirurgiske prosedyrer	5,63	7,67	6,63	8,72	6,58	6,34	6,37	6,26	6,24	6,22
Avdelingstjeneste kirurgisk avd.	9,17	9,33	9,38	9,44	9,22	7,90	7,97	7,95	8,07	8,22
Akuttmedisinske tilstander - kirurgi	10,00	9,80	10,00	10,00	10,00	9,18	9,33	9,34	9,46	9,35
Medisinske prosedyrer	7,44	7,23	6,40	7,87	6,63	6,35	6,31	6,34	6,41	6,31
Avdelingstjeneste medisinsk avd.	10,00	9,86	10,00	10,00	10,00	9,81	9,78	9,71	9,80	9,83
Akuttmedisinske tilstander - medisin	9,14	8,98	8,68	8,81	9,38	8,46	8,45	8,54	8,15	8,12
Behandling, psykiatiske pasienter						9,69	9,49	9,45	9,31	9,39
Rutiner, psykiatri						6,43	6,90	6,99	7,22	7,03
Veiledning kirurgisk avd.	6,08	5,08	4,61	8,40	5,87	4,34	4,71	4,52	5,42	5,35
Veiledning medisinsk avd.	7,58	4,51	3,95	9,20	6,38	5,73	5,52	5,94	8,86	6,89
Veiledning psykiatrisk el. annen avd.				3,90		6,68	6,84	7,37	7,09	5,88
Supervisjon kirurgisk avd.	7,38	6,75	6,50	8,33	7,46	5,78	5,94	5,83	6,05	6,62
Supervisjon medisinsk avd.	6,85	6,67	5,94	7,92	6,71	6,80	7,04	6,84	7,07	7,32
Supervisjon psykiatrisk el. annen avd.				6,00		6,74	7,33	7,38	6,05	6,91
TOTALEVALUERING	7,38	7,54	7,21	8,17	7,71	7,11	7,19	7,18	7,19	7,40

* Antall respondenter i 2010/2015

Sykehuset Innlandet HF – Elverum						Alle sykehusene				
Gjennomsnittsmålinger fra 2007, 2008, 2010 og 2015	Gj.-snitt feb 07	Gj.-snitt aug 07	Gj.-snitt feb 08	Gj.-snitt feb 10 (6)*	Gj.-snitt feb 15 (<5)*	Gj.-snitt feb 07	Gj.-snitt aug 07	Gj.-snitt feb 08	Gj.-snitt feb 10	Gj.-snitt feb 15
Kirurgiske prosedyrer	6,60	7,03	6,30	6,47	6,00	6,34	6,37	6,26	6,24	6,22
Avdelingstjeneste kirurgisk avd.	6,43	8,17	7,10	7,19	7,67	7,90	7,97	7,95	8,07	8,22
Akuttmedisinske tilstander - kirurgi	9,80	9,40	9,40	9,44	10,00	9,18	9,33	9,34	9,46	9,35
Medisinske prosedyrer	5,49	5,42	5,64	6,90	7,20	6,35	6,31	6,34	6,41	6,31
Avdelingstjeneste medisinsk avd.	10,00	9,83	10,00	10,00	10,00	9,81	9,78	9,71	9,80	9,83
Akuttmedisinske tilstander - medisin	9,37	8,97	9,63	8,76	7,71	8,46	8,45	8,54	8,15	8,12
Behandling, psykiatriske pasienter						9,69	9,49	9,45	9,31	9,39
Rutiner, psykiatri						6,43	6,90	6,99	7,22	7,03
Veiledning kirurgisk avd.	2,90	3,12	6,38	5,05	4,10	4,34	4,71	4,52	5,42	5,35
Veiledning medisinsk avd.	5,60	5,57	6,22	8,73	8,60	5,73	5,52	5,94	8,86	6,89
Veiledning psykiatrisk el. annen avd.		2,80	6,80	6,86		6,68	6,84	7,37	7,09	5,88
Supervisjon kirurgisk avd.	6,45	6,25	7,30	6,25	8,00	5,78	5,94	5,83	6,05	6,62
Supervisjon medisinsk avd.	7,05	7,00	6,70	5,20	8,00	6,80	7,04	6,84	7,07	7,32
Supervisjon psykiatrisk el. annen avd.		7,75	7,25	6,25	4,00	6,74	7,33	7,38	6,05	6,91
TOTALEVALUERING	6,73	6,98	7,45	6,95	6,86	7,11	7,19	7,18	7,19	7,40

* Antall respondenter i 2010/2015
Få respondenter

Sykehuset Innlandet HF – Hamar						Alle sykehusene				
Gjennomsnittsmålinger fra 2007, 2008, 2010 og 2015	Gj.-snitt feb 07	Gj.-snitt aug 07	Gj.-snitt feb 08	Gj.-snitt feb 10 (< 5)*	Gj.-snitt feb 15 (<5)*	Gj.-snitt feb 07	Gj.-snitt aug 07	Gj.-snitt feb 08	Gj.-snitt feb 10	Gj.-snitt feb 15
Kirurgiske prosedyrer	6,33	6,89	5,72	5,50	6,42	6,34	6,37	6,26	6,24	6,22
Avdelingstjeneste kirurgisk avd.	7,78	7,22	8,33	6,83	5,75	7,90	7,97	7,95	8,07	8,22
Akuttmedisinske tilstander - kirurgi	9,67	9,67	9,22	10,00	10,00	9,18	9,33	9,34	9,46	9,35
Medisinske prosedyrer	7,07	7,13	6,30	5,53	5,75	6,35	6,31	6,34	6,41	6,31
Avdelingstjeneste medisinsk avd.	10,00	10,00	10,00	10,00	9,79	9,81	9,78	9,71	9,80	9,83
Akuttmedisinske tilstander - medisin	8,57	8,67	8,86	8,43	8,14	8,46	8,45	8,54	8,15	8,12
Behandling, psykiatriske pasienter						9,69	9,49	9,45	9,31	9,39
Rutiner, psykiatri						6,43	6,90	6,99	7,22	7,03
Veiledning kirurgisk avd.	6,90	6,23	5,15	6,17	5,03	4,34	4,71	4,52	5,42	5,35
Veiledning medisinsk avd.	7,33	6,80	6,08	9,93	6,20	5,73	5,52	5,94	8,86	6,89
Veiledning psykiatrisk el. annen avd.		4,70		3,66	7,60	6,68	6,84	7,37	7,09	5,88
Supervisjon kirurgisk avd.	6,00	7,17	5,79	6,08	6,31	5,78	5,94	5,83	6,05	6,62
Supervisjon medisinsk avd.	7,00	6,92	5,63	6,08	6,38	6,80	7,04	6,84	7,07	7,32
Supervisjon psykiatrisk el. annen avd.		7,25			5,75	6,74	7,33	7,38	6,05	6,91
TOTALEVALUERING	7,57	7,57	7,11	6,79	6,94	7,11	7,19	7,18	7,19	7,40

* Antall respondenter i 2010/2015

Sykehuset Innlandet HF – Lillehammer						Alle sykehusene				
Gjennomsnittsmålinger fra 2007, 2008, 2010 og 2015	Gj.-snitt feb 07	Gj.-snitt aug 07	Gj.-snitt feb 08	Gj.-snitt feb 10 (8)*	Gj.-snitt feb 10 (8)*	Gj.-snitt feb 07	Gj.-snitt aug 07	Gj.-snitt feb 08	Gj.-snitt feb 10	Gj.-snitt feb 15
Kirurgiske prosedyrer	7,02	7,15	7,32	6,67	6,63	6,34	6,37	6,26	6,24	6,22
Avdelingstjeneste kirurgisk avd.	7,88	8,50	8,91	7,96	8,48	7,90	7,97	7,95	8,07	8,22
Akuttmedisinske tilstander - kirurgi	8,88	9,80	9,78	9,38	9,21	9,18	9,33	9,34	9,46	9,35
Medisinske prosedyrer	7,15	7,42	8,56	8,08	6,25	6,35	6,31	6,34	6,41	6,31
Avdelingstjeneste medisinsk avd.	10,00	10,00	9,72	10,00	10,00	9,81	9,78	9,71	9,80	9,83
Akuttmedisinske tilstander - medisin	8,88	8,54	9,70	9,41	8,79	8,46	8,45	8,54	8,15	8,12
Behandling, psykiatiske pasienter						9,69	9,49	9,45	9,31	9,39
Rutiner, psykiatri						6,43	6,90	6,99	7,22	7,03
Veiledning kirurgisk avd.	4,34	4,89	6,93	3,66	6,13	4,34	4,71	4,52	5,42	5,35
Veiledning medisinsk avd.	5,62	6,51	7,34	9,05	7,84	5,73	5,52	5,94	8,86	6,89
Veiledning psykiatrisk el. annen avd.				4,22		6,68	6,84	7,37	7,09	5,88
Supervisjon kirurgisk avd.	4,97	6,70	7,90	5,31	5,78	5,78	5,94	5,83	6,05	6,62
Supervisjon medisinsk avd.	6,50	7,88	7,70	6,97	6,69	6,80	7,04	6,84	7,07	7,32
Supervisjon psykiatrisk el. annen avd.				6,39		6,74	7,33	7,38	6,05	6,91
TOTALEVALUERING	6,84	7,74	8,38	7,14	7,58	7,11	7,19	7,18	7,19	7,40

* Antall respondenter 2010/2015

Ligger over landsgjennomsnittet sammenlignet med tidligere målinger og en klar forbedring fra forrige gang.

Sykehuset Telemark HF – Notodden						Alle sykehusene				
Gjennomsnittsmålinger fra 2007, 2008, 2010 og 2015	Gj.-snitt feb 07	Gj.-snitt aug 07	Gj.-snitt feb 08	Gj.-snitt feb 10 (5)*	Gj.-snitt feb 15 (<5)*	Gj.-snitt feb 07	Gj.-snitt aug 07	Gj.-snitt feb 08	Gj.-snitt feb 10	Gj.-snitt feb 15
Kirurgiske prosedyrer	7,50	7,33	6,33	7,23	6,88	6,34	6,37	6,26	6,24	6,22
Avdelingstjeneste kirurgisk avd.	7,67	9,58	9,17	9,17	9,38	7,90	7,97	7,95	8,07	8,22
Akuttmedisinske tilstander - kirurgi	10,00	9,42	10,00	9,80	10,00	9,18	9,33	9,34	9,46	9,35
Medisinske prosedyrer	7,00	7,15	6,00	7,72	7,30	6,35	6,31	6,34	6,41	6,31
Avdelingstjeneste medisinsk avd.	9,17	10,00	10,00	9,67	10,00	9,81	9,78	9,71	9,80	9,83
Akuttmedisinske tilstander - medisin	9,00	9,00	9,00	9,54	9,32	8,46	8,45	8,54	8,15	8,12
Behandling, psykiatiske pasienter						9,69	9,49	9,45	9,31	9,39
Rutiner, psykiatri						6,43	6,90	6,99	7,22	7,03
Veiledning kirurgisk avd.	6,10	7,83	3,70	6,38	7,15	4,34	4,71	4,52	5,42	5,35
Veiledning medisinsk avd.	5,60	7,68	5,35	9,74	8,90	5,73	5,52	5,94	8,86	6,89
Veiledning psykiatrisk el. annen avd.				4,22		6,68	6,84	7,37	7,09	5,88
Supervisjon kirurgisk avd.	7,25	7,50	5,13	5,95	7,50	5,78	5,94	5,83	6,05	6,62
Supervisjon medisinsk avd.	8,00	8,00	8,50	6,65	7,81	6,80	7,04	6,84	7,07	7,32
Supervisjon psykiatrisk el. annen avd.						6,74	7,33	7,38	6,05	6,91
TOTALEVALUERING	7,56	8,35	7,32	7,55	8,08	7,11	7,19	7,18	7,19	7,40

* Antall respondenter 2010/2015

Ligger høyere sammenlignet med forrige måling i 2010 både på egne målinger og landsgjennomsnittet. Få respondenter.

Sykehuset Telemark HF – Rjukan						Alle sykehusene				
Gjennomsnittsmålinger fra 2007, 2008, 2010 og 2015	Gj.-snitt feb 07	Gj.-snitt aug 07	Gj.-snitt feb 08	Gj.-snitt feb 10 (<5)*	Gj.-snitt feb 15 (<5)	Gj.-snitt feb 07	Gj.-snitt aug 07	Gj.-snitt feb 08	Gj.-snitt feb 10	Gj.-snitt feb 15
Kirurgiske prosedyrer	8,67	6,33	6,61	5,05	7,06	6,34	6,37	6,26	6,24	6,22
Avdelingstjeneste kirurgisk avd.	10,00	10,00	9,50	9,44	10,00	7,90	7,97	7,95	8,07	8,22
Akuttmedisinske tilstander - kirurgi	10,00	10,00	10,00	9,00	8,89	9,18	9,33	9,34	9,46	9,35
Medisinske prosedyrer	8,40	6,60	7,60	4,68	5,33	6,35	6,31	6,34	6,41	6,31
Avdelingstjeneste medisinsk avd.	10,00	10,00	10,00	10,00	10,00	9,81	9,78	9,71	9,80	9,83
Akuttmedisinske tilstander - medisin	9,00	7,86	9,24	8,86	8,67	8,46	8,45	8,54	8,15	8,12
Behandling, psykiatriske pasienter						9,69	9,49	9,45	9,31	9,39
Rutiner, psykiatri						6,43	6,90	6,99	7,22	7,03
Veiledning kirurgisk avd.	10,00	5,35	6,30	4,40	6,07	4,34	4,71	4,52	5,42	5,35
Veiledning medisinsk avd.	9,80	8,10	8,97	9,36	7,10	5,73	5,52	5,94	8,86	6,89
Veiledning psykiatrisk el. annen avd.						6,68	6,84	7,37	7,09	5,88
Supervisjon kirurgisk avd.	9,00	6,00	6,19	5,91	7,50	5,78	5,94	5,83	6,05	6,62
Supervisjon medisinsk avd.	9,00	7,75	7,58	7,92	7,58	6,80	7,04	6,84	7,07	7,32
Supervisjon psykiatrisk el. annen avd.						6,74	7,33	7,38	6,05	6,91
TOTALEVALUERING	9,40	7,80	8,20	6,87	7,56	7,11	7,19	7,18	7,19	7,40

* Antall respondenter 2010/2015

Ligger litt høyere enn landgjennomsnittet og sammenlignet med egen måling fra 2010. For få respondenter til å til å kunne konkludere på resultatet.

Sykehuset Telemark HF - Skien						Alle sykehusene				
Gjennomsnittsmålinger fra 2007, 2008, 2010 og 2015	Gj.-snitt feb 07	Gj.-snitt aug 07	Gj.-snitt feb 08	Gj.-snitt feb 10 (9)*	Gj.-snitt feb 15 (12)*	Gj.-snitt feb 07	Gj.-snitt aug 07	Gj.-snitt feb 08	Gj.-snitt feb 10	Gj.-snitt feb 15
Kirurgiske prosedyrer	6,13	5,81	6,37	6,59	7,38	6,34	6,37	6,26	6,24	6,22
Avdelingstjeneste kirurgisk avd.	5,04	4,03	6,67	7,80	8,03	7,90	7,97	7,95	8,07	8,22
Akuttmedisinske tilstander - kirurgi	9,17	10,00	8,60	9,89	9,92	9,18	9,33	9,34	9,46	9,35
Medisinske prosedyrer	6,75	4,77	6,32	6,49	6,42	6,35	6,31	6,34	6,41	6,31
Avdelingstjeneste medisinsk avd.	9,38	8,50	10,00	9,72	9,93	9,81	9,78	9,71	9,80	9,83
Akuttmedisinske tilstander - medisin	8,46	8,19	9,40	9,01	8,43	8,46	8,45	8,54	8,15	8,12
Behandling, psykiatriske pasienter					10,00	9,69	9,49	9,45	9,31	9,39
Rutiner, psykiatri					8,50	6,43	6,90	6,99	7,22	7,03
Veiledning kirurgisk avd.	4,45	4,52	4,32	6,47	6,45	4,34	4,71	4,52	5,42	5,35
Veiledning medisinsk avd.	4,50	4,73	4,52	8,83	7,12	5,73	5,52	5,94	8,86	6,89
Veiledning psykiatrisk el. annen avd.				6,33	7,87	6,68	6,84	7,37	7,09	5,88
Supervisjon kirurgisk avd.	5,88	4,42	5,35	5,86	6,58	5,78	5,94	5,83	6,05	6,62
Supervisjon medisinsk avd.	6,75	5,25	6,55	7,14	6,92	6,80	7,04	6,84	7,07	7,32
Supervisjon psykiatrisk el. annen avd.				5,50	8,25	6,74	7,33	7,38	6,05	6,91
TOTALEVALUERING	6,44	6,02	6,81	7,26	7,75	7,11	7,19	7,18	7,19	7,40

* Antall respondenter i 2010/2015

Ligger høyere sammelignet med forrige måling og godt over landsgjennomsnittet.

Sykehuset Østfold HF (Fredrikstad og Moss)						Alle sykehusene				
Gjennomsnittsmålinger fra 2007, 2008, 2010 og 2015	Gj.-snitt feb 07	Gj.-snitt aug 07	Gj.-snitt feb 08	Gj.-snitt feb 10 (17)*	Gj.-snitt feb 15 (10)*	Gj.-snitt feb 07	Gj.-snitt aug 07	Gj.-snitt feb 08	Gj.-snitt feb 10	Gj.-snitt feb 15
Kirurgiske prosedyrer	6,06	6,37	6,90	5,15	6,27	6,34	6,37	6,26	6,24	6,22
Avdelingstjeneste kirurgisk avd.	7,33	7,19	6,87	7,97	9,00	7,90	7,97	7,95	8,07	8,22
Akuttmedisinske tilstander - kirurgi	9,05	9,66	9,40	9,95	9,23	9,18	9,33	9,34	9,46	9,35
Medisinske prosedyrer	6,65	5,47	5,06	6,23	5,46	6,35	6,31	6,34	6,41	6,31
Avdelingstjeneste medisinsk avd.	9,76	10,00	9,44	9,94	10,00	9,81	9,78	9,71	9,80	9,83
Akuttmedisinske tilstander - medisin	7,76	8,21	8,07	8,39	7,57	8,46	8,45	8,54	8,15	8,12
Behandling, psykiatriske pasienter				**8,83		9,69	9,49	9,45	9,31	9,39
Rutiner, psykiatri				**7,00		6,43	6,90	6,99	7,22	7,03
Veiledning kirurgisk avd.	3,50	4,39	3,52	6,02	5,52	4,34	4,71	4,52	5,42	5,35
Veiledning medisinsk avd.	4,73	5,06	5,78	8,91	6,04	5,73	5,52	5,94	8,86	6,89
Veiledning psykiatrisk el. annen avd.				5,24		6,68	6,84	7,37	7,09	5,88
Supervisjon kirurgisk avd.	5,42	5,58	5,32	6,58	7,07	5,78	5,94	5,83	6,05	6,62
Supervisjon medisinsk avd.	6,31	6,58	7,33	6,82	7,88	6,80	7,04	6,84	7,07	7,32
Supervisjon psykiatrisk el. annen avd.				6,25	5,25	6,74	7,33	7,38	6,05	6,91
TOTALEVALUERING	6,19	6,85	6,78	7,09	7,31	7,11	7,19	7,18	7,19	7,40

* Antall respondenter 2010/2015

** Resultater basert på data fra Sykehuset i Moss

Forbedring fra siste målinger.

St. Olavs Hospital						Alle sykehusene				
Gjennomsnittsmålinger fra 2007, 2008, 2010 og 2015	Gj.-snitt feb 07	Gj.-snitt aug 07	Gj.-snitt feb 08	Gj.-snitt feb 10 (7)*	Gj.-snitt feb 10 (14)*	Gj.-snitt feb 07	Gj.-snitt aug 07	Gj.-snitt feb 08	Gj.-snitt feb 10	Gj.-snitt feb 15
Kirurgiske prosedyrer	4,93	5,57	5,42	6,00	5,50	6,34	6,37	6,26	6,24	6,22
Avdelingstjeneste kirurgisk avd.	8,79	9,43	9,02	9,10	9,40	7,90	7,97	7,95	8,07	8,22
Akuttmedisinske tilstander - kirurgi	7,14	7,29	6,93	8,14	8,14	9,18	9,33	9,34	9,46	9,35
Medisinske prosedyrer	5,69	6,00	5,64	6,34	5,87	6,35	6,31	6,34	6,41	6,31
Avdelingstjeneste medisinsk avd.	10,00	10,00	10,00	9,88	10,00	9,81	9,78	9,71	9,80	9,83
Akuttmedisinske tilstander - medisin	7,16	8,43	8,53	7,24	7,97	8,46	8,45	8,54	8,15	8,12
Behandling, psykiatriske pasienter	10,00	9,13	9,72	9,11	10,00	9,69	9,49	9,45	9,31	9,39
Rutiner, psykiatri	6,38	9,00	7,94	6,89	5,73	6,43	6,90	6,99	7,22	7,03
Veiledning kirurgisk avd.	4,37	4,01	4,21	4,97	4,71	4,34	4,71	4,52	5,42	5,35
Veiledning medisinsk avd.	4,76	4,64	4,62	8,33	6,20	5,73	5,52	5,94	8,86	6,89
Veiledning psykiatrisk el. annen avd.	6,74	7,40	8,53	9,38	4,10	6,68	6,84	7,37	7,09	5,88
Supervisjon kirurgisk avd.	4,76	6,14	5,90	5,96	6,59	5,78	5,94	5,83	6,05	6,62
Supervisjon medisinsk avd.	6,49	7,18	7,30	6,00	7,54	6,80	7,04	6,84	7,07	7,32
Supervisjon psykiatrisk el. annen avd.	6,24	8,06	7,96	6,89	6,59	6,74	7,33	7,38	6,05	6,91
TOTALEVALUERING	6,78	7,19	7,14	7,30	7,05	7,11	7,19	7,18	7,19	7,40

* Antall respondenter 2010/2015

Helse Stavanger HF						Alle sykehusene				
Gjennomsnittsmålinger fra 2007, 2008, 2010 og 2015	Gj.-snitt feb 07	Gj.-snitt aug 07	Gj.-snitt feb 08	Gj.-snitt feb 10 (12)*	Gj.-snitt feb 15 (17)*	Gj.-snitt feb 07	Gj.-snitt aug 07	Gj.-snitt feb 08	Gj.-snitt feb 10	Gj.-snitt feb 15
Kirurgiske prosedyrer	6,57	5,91	6,13	6,42	5,71	6,34	6,37	6,26	6,24	6,22
Avdelingstjeneste kirurgisk avd.	9,54	8,98	8,29	8,90	8,62	7,90	7,97	7,95	8,07	8,22
Akuttmedisinske tilstander - kirurgi	9,52	9,89	9,63	9,67	10,00	9,18	9,33	9,34	9,46	9,35
Medisinske prosedyrer	6,19	5,84	6,13	4,98	5,42	6,35	6,31	6,34	6,41	6,31
Avdelingstjeneste medisinsk avd.	10,00	10,00	10,00	9,86	10,00	9,81	9,78	9,71	9,80	9,83
Akuttmedisinske tilstander - medisin	7,75	7,33	6,71	6,18	6,92	8,46	8,45	8,54	8,15	8,12
Behandling, psykiatriske pasienter	9,58	9,63	9,50	8,63	9,75	9,69	9,49	9,45	9,31	9,39
Rutiner, psykiatri	6,50	6,58	6,78	6,67	6,63	6,43	6,90	6,99	7,22	7,03
Veiledning kirurgisk avd.	3,44	3,86	3,68	3,96	4,58	4,34	4,71	4,52	5,42	5,35
Veiledning medisinsk avd.	3,04	5,83	6,04	8,06	6,92	5,73	5,52	5,94	8,86	6,89
Veiledning psykiatrisk el. annen avd.	7,48	7,35	8,20	6,79	5,65	6,68	6,84	7,37	7,09	5,88
Supervisjon kirurgisk avd.	6,57	6,67	6,53	6,48	6,82	5,78	5,94	5,83	6,05	6,62
Supervisjon medisinsk avd.	7,03	7,28	7,66	7,54	7,12	6,80	7,04	6,84	7,07	7,32
Supervisjon psykiatrisk el. annen avd.	7,06	7,63	8,25	6,91	7,28	6,74	7,33	7,38	6,05	6,91
TOTALEVALUERING	6,91	7,27	7,23	6,92	7,16	7,11	7,19	7,18	7,19	7,40

* Antall respondenter 2010/2015

Sykehuset Vestfold HF						Alle sykehusene				
Gjennomsnittsmålinger fra 2007, 2008, 2010 og 2015	Gj.-snitt feb 07	Gj.-snitt aug 07	Gj.-snitt feb 08	Gj.-snitt feb 10 (8)*	Gj.-snitt feb 15 (13)*	Gj.-snitt feb 07	Gj.-snitt aug 07	Gj.-snitt feb 08	Gj.-snitt feb 10	Gj.-snitt feb 15
Kirurgiske prosedyrer	6,06	6,39	6,41	6,19	6,58	6,34	6,37	6,26	6,24	6,22
Avdelingstjeneste kirurgisk avd.	6,60	7,14	6,23	6,50	6,87	7,90	7,97	7,95	8,07	8,22
Akuttmedisinske tilstander - kirurgi	8,92	9,33	8,55	10,00	9,85	9,18	9,33	9,34	9,46	9,35
Medisinske prosedyrer	6,10	5,79	5,16	6,15	6,71	6,35	6,31	6,34	6,41	6,31
Avdelingstjeneste medisinsk avd.	9,64	9,61	9,17	9,38	9,71	9,81	9,78	9,71	9,80	9,83
Akuttmedisinske tilstander - medisin	8,01	7,91	7,62	7,93	8,46	8,46	8,45	8,54	8,15	8,12
Behandling, psykiatriske pasienter			10,00			9,69	9,49	9,45	9,31	9,39
Rutiner, psykiatri			7,00			6,43	6,90	6,99	7,22	7,03
Veiledning kirurgisk avd.	5,16	3,93	5,02	5,84	6,51	4,34	4,71	4,52	5,42	5,35
Veiledning medisinsk avd.	7,14	5,88	7,26	9,16	7,62	5,73	5,52	5,94	8,86	6,89
Veiledning psykiatrisk el. annen avd.			7,00	3,92	4,00	6,68	6,84	7,37	7,09	5,88
Supervisjon kirurgisk avd.	5,84	4,32	4,50	4,87	6,25	5,78	5,94	5,83	6,05	6,62
Supervisjon medisinsk avd.	7,28	7,58	7,09	6,22	8,12	6,80	7,04	6,84	7,07	7,32
Supervisjon psykiatrisk el. annen avd.			4,00	5,25		6,74	7,33	7,38	6,05	6,91
TOTALEVALUERING	6,92	6,79	6,68	6,66	7,59	7,11	7,19	7,18	7,19	7,40

* Antall respondenter i 2010/2015

Ligger over landsgjennomsnittet i motsetning til tidligere år. Målingen viser også bedre resultater på skårene for veiledning og supervisjon enn de har hatt tidligere.

Sørlandet sykehus HF – Arendal						Alle sykehusene				
Gjennomsnittsmålinger fra 2007, 2008, 2010 og 2015	Gj.-snitt feb 07	Gj.-snitt aug 07	Gj.-snitt feb 08	Gj.-snitt feb 10 (5)*	Gj.-snitt feb 15 (<5)*	Gj.-snitt feb 07	Gj.-snitt aug 07	Gj.-snitt feb 08	Gj.-snitt feb 10	Gj.-snitt feb 15
Kirurgiske prosedyrer	6,63	6,24	6,94	6,50	5,44	6,34	6,37	6,26	6,24	6,22
Avdelingstjeneste kirurgisk avd.	4,63	5,41	6,03	5,73	6,92	7,90	7,97	7,95	8,07	8,22
Akuttmedisinske tilstander - kirurgi	8,80	9,38	9,28	8,87	10,00	9,18	9,33	9,34	9,46	9,35
Medisinske prosedyrer	4,13	5,40	5,60	5,00	7,35	6,35	6,31	6,34	6,41	6,31
Avdelingstjeneste medisinsk avd.	9,17	10,00	9,03	8,37	9,38	9,81	9,78	9,71	9,80	9,83
Akuttmedisinske tilstander - medisin	7,95	8,93	8,57	8,60	9,21	8,46	8,45	8,54	8,15	8,12
Behandling, psykiatriske pasienter	9,70	9,00	8,92	9,00	9,50	9,69	9,49	9,45	9,31	9,39
Rutiner, psykiatri	6,80	6,50	7,78	8,47	8,00	6,43	6,90	6,99	7,22	7,03
Veiledning kirurgisk avd.	3,85	3,73	4,83	4,90	5,95	4,34	4,71	4,52	5,42	5,35
Veiledning medisinsk avd.	5,36	4,33	6,68	8,76	8,03	5,73	5,52	5,94	8,86	6,89
Veiledning psykiatrisk el. annen avd.	5,88	7,64	7,95	8,38	6,60	6,68	6,84	7,37	7,09	5,88
Supervisjon kirurgisk avd.	5,17	4,39	5,29	5,40	5,94	5,78	5,94	5,83	6,05	6,62
Supervisjon medisinsk avd.	6,25	7,00	6,92	6,45	7,56	6,80	7,04	6,84	7,07	7,32
Supervisjon psykiatrisk el. annen avd.	6,04	7,36	7,33	5,86	6,75	6,74	7,33	7,38	6,05	6,91
TOTALEVALUERING	6,62	6,80	7,22	7,16	7,67	7,11	7,19	7,18	7,19	7,40

* Antall respondenter 2010/2015

Sørlandet sykehus HF – Flekkefjord						Alle sykehusene				
Gjennomsnittsmålinger fra 2007, 2008, 2010 og 2015	Gj.-snitt feb 07	Gj.-snitt aug 07	Gj.-snitt feb 08	Gj.-snitt feb 10 (<5)*	Gj.-snitt feb 15 (<5)*	Gj.-snitt feb 07	Gj.-snitt aug 07	Gj.-snitt feb 08	Gj.-snitt feb 10	Gj.-snitt feb 15
Kirurgiske prosedyrer	6,89	6,33	6,04	6,00	6,42	6,34	6,37	6,26	6,24	6,22
Avdelingstjeneste kirurgisk avd.	9,72	8,83	8,08	7,67	9,21	7,90	7,97	7,95	8,07	8,22
Akuttmedisinske tilstander - kirurgi	10,00	9,50	9,50	10,00	10,00	9,18	9,33	9,34	9,46	9,35
Medisinske prosedyrer	8,27	6,20	5,60	7,60	5,64	6,35	6,31	6,34	6,41	6,31
Avdelingstjeneste medisinsk avd.	10,00	10,00	10,00	10,00	10,00	9,81	9,78	9,71	9,80	9,83
Akuttmedisinske tilstander - medisin	9,52	9,57	8,82	10,00	8,79	8,46	8,45	8,54	8,15	8,12
Behandling, psykiatriske pasienter						9,69	9,49	9,45	9,31	9,39
Rutiner, psykiatri						6,43	6,90	6,99	7,22	7,03
Veiledning kirurgisk avd.	5,10	1,20	1,88	5,00	3,68	4,34	4,71	4,52	5,42	5,35
Veiledning medisinsk avd.	9,20	4,15	5,68	9,50	8,83	5,73	5,52	5,94	8,86	6,89
Veiledning psykiatrisk el. annen avd.						6,68	6,84	7,37	7,09	5,88
Supervisjon kirurgisk avd.	7,17	5,50	3,75	7,50	5,63	5,78	5,94	5,83	6,05	6,62
Supervisjon medisinsk avd.	8,00	5,88	5,44	7,25	6,88	6,80	7,04	6,84	7,07	7,32
Supervisjon psykiatrisk el. annen avd.						6,74	7,33	7,38	6,05	6,91
TOTALEVALUERING	8,22	6,72	6,48	7,41	7,37	7,11	7,19	7,18	7,19	7,40

* Antall respondenter 2010/2015

Lavere sammenlignet med tidligere målinger, men få respondenter.

Sørlandet sykehus HF – Kristiansand						Alle sykehusene				
Gjennomsnittsmålinger fra 2007, 2008, 2010 og 2015	Gj.-snitt feb 07	Gj.-snitt aug 07	Gj.-snitt feb 08	Gj.-snitt feb 10 (<5)*	Gj.-snitt feb 15 (10)*	Gj.-snitt feb 07	Gj.-snitt aug 07	Gj.-snitt feb 08	Gj.-snitt feb 10	Gj.-snitt feb 15
Kirurgiske prosedyrer	5,92	6,70	7,31	7,08	6,15	6,34	6,37	6,26	6,24	6,22
Avdelingstjeneste kirurgisk avd.	6,07	7,06	8,04	8,58	7,23	7,90	7,97	7,95	8,07	8,22
Akuttmedisinske tilstander - kirurgi	9,20	9,89	9,63	10,00	10,00	9,18	9,33	9,34	9,46	9,35
Medisinske prosedyrer	6,65	6,38	6,65	7,05	5,58	6,35	6,31	6,34	6,41	6,31
Avdelingstjeneste medisinsk avd.	9,83	9,72	9,79	10,00	9,58	9,81	9,78	9,71	9,80	9,83
Akuttmedisinske tilstander - medisin	8,49	9,32	9,16	9,89	7,40	8,46	8,45	8,54	8,15	8,12
Behandling, psykiatriske pasienter			6,40		4,00	9,69	9,49	9,45	9,31	9,39
Rutiner, psykiatri			7,00		3,67	6,43	6,90	6,99	7,22	7,03
Veiledning kirurgisk avd.	5,04	5,08	5,05	8,02	4,21	4,34	4,71	4,52	5,42	5,35
Veiledning medisinsk avd.	7,38	4,78	5,85	9,90	6,45	5,73	5,52	5,94	8,86	6,89
Veiledning psykiatrisk el. annen avd.				4,22	1,03	4,22	6,84	7,37	7,09	5,88
Supervisjon kirurgisk avd.	4,05	5,75	4,63	7,13	6,15	5,78	5,94	5,83	6,05	6,62
Supervisjon medisinsk avd.	6,60	7,31	6,69	7,94	7,75	6,80	7,04	6,84	7,07	7,32
Supervisjon psykiatrisk el. annen avd.				6,00	4,13	6,74	7,33	7,38	6,05	6,91
TOTALEVALUERING	6,73	7,20	7,23	7,89	6,77	7,11	7,19	7,18	7,19	7,40

* Antall respondenter 2010/2015

Lavere enn landsgjennomsnittet og sammenlignet med egne målinger siden sist. Denne målingen er basert på flere respondenter enn i 2010.

Universitetssykehuset Nord-Norge HF – Tromsø						Alle sykehusene				
Gjennomsnittsmålinger fra 2007, 2008, 2010 og 2015	Gj.-snitt feb 07	Gj.-snitt aug 07	Gj.-snitt feb 08	Gj.-snitt feb 10 (7)*	Gj.-snitt feb 15 (10)*	Gj.-snitt feb 07	Gj.-snitt aug 07	Gj.-snitt feb 08	Gj.-snitt feb 10	Gj.-snitt feb 15
Kirurgiske prosedyrer	5,30	5,02	4,85	3,64	4,52	6,34	6,37	6,26	6,24	6,22
Avdelingstjeneste kirurgisk avd.	8,48	8,91	8,83	7,62	8,40	7,90	7,97	7,95	8,07	8,22
Akuttmedisinske tilstander - kirurgi	7,63	7,70	7,37	4,57	5,53	9,18	9,33	9,34	9,46	9,35
Medisinske prosedyrer	6,29	5,94	5,62	4,20	6,02	6,35	6,31	6,34	6,41	6,31
Avdelingstjeneste medisinsk avd.	9,67	9,82	9,28	9,55	9,75	9,81	9,78	9,71	9,80	9,83
Akuttmedisinske tilstander - medisin	7,60	8,33	7,70	5,65	6,40	8,46	8,45	8,54	8,15	8,12
Behandling, psykiatriske pasienter		10,00		8,21	10,00	9,69	9,49	9,45	9,31	9,39
Rutiner, psykiatri		10,00		6,42	8,00	6,43	6,90	6,99	7,22	7,03
Veiledning kirurgisk avd.	3,42	4,30	3,81	4,58	5,41	4,34	4,71	4,52	5,42	5,35
Veiledning medisinsk avd.	5,92	4,36	6,42	7,23	6,76	5,73	5,52	5,94	8,86	6,89
Veiledning psykiatrisk el. annen avd.		9,10	8,17	8,09	7,03	6,68	6,84	7,37	7,09	5,88
Supervisjon kirurgisk avd.	4,44	6,90	6,11	4,86	5,85	5,78	5,94	5,83	6,05	6,62
Supervisjon medisinsk avd.	6,25	7,53	6,58	7,32	7,55	6,80	7,04	6,84	7,07	7,32
Supervisjon psykiatrisk el. annen avd.		9,33	8,50	6,80	8,42	6,74	7,33	7,38	6,05	6,91
TOTALEVALUERING	6,29	7,01	6,75	6,10	6,73	7,11	7,19	7,18	7,19	7,40

* Antall respondenter 2010/2015

Noe framgang sammenlignet med egne målinger fra tidligere år, men ligger fortsatt under landsgjennomsnittet, som tidligere. Ligger spesielt lavt på kirurgiske prosedyrer, akuttmedisinske tilstander, veiledning og supervisjon kirurgisk avdeling.

Universitetssykehuset i Nord-Norge HF – Harstad						Alle sykehusene				
Gjennomsnittsmålinger fra 2007, 2008, 2010 og 2015	Gj.-snitt feb 07	Gj.-snitt aug 07	Gj.-snitt feb 08	Gj.-snitt feb 10 (8)*	Gj.-snitt feb 15 (11)*	Gj.-snitt feb 07	Gj.-snitt aug 07	Gj.-snitt feb 08	Gj.-snitt feb 10	Gj.-snitt feb 15
Kirurgiske prosedyrer	6,89	7,00	6,56	7,44	6,58	6,34	6,37	6,26	6,24	6,22
Avdelingstjeneste kirurgisk avd.	9,72	9,33	9,03	9,29	9,24	7,90	7,97	7,95	8,07	8,22
Akuttmedisinske tilstander - kirurgi	10,00	9,80	10,00	10,00	9,79	9,18	9,33	9,34	9,46	9,35
Medisinske prosedyrer	8,57	8,00	7,67	7,70	7,73	6,35	6,31	6,34	6,41	6,31
Avdelingstjeneste medisinsk avd.	10,00	10,00	10,00	10,00	9,92	9,81	9,78	9,71	9,80	9,83
Akuttmedisinske tilstander - medisin	9,21	7,97	9,45	8,88	8,60	8,46	8,45	8,54	8,15	8,12
Behandling, psykiatriske pasienter						9,69	9,49	9,45	9,31	9,39
Rutiner, psykiatri						6,43	6,90	6,99	7,22	7,03
Veiledning kirurgisk avd.	3,55	6,50	6,15	8,31	7,09	4,34	4,71	4,52	5,42	5,35
Veiledning medisinsk avd.	5,88	7,74	7,37	9,39	7,27	5,73	5,52	5,94	8,86	6,89
Veiledning psykiatrisk el. annen avd.						6,68	6,84	7,37	7,09	5,88
Supervisjon kirurgisk avd.	5,17	6,20	6,63	7,28	7,73	5,78	5,94	5,83	6,05	6,62
Supervisjon medisinsk avd.	7,54	7,85	7,54	7,44	8,25	6,80	7,04	6,84	7,07	7,32
Supervisjon psykiatrisk el. annen avd.						6,74	7,33	7,38	6,05	6,91
TOTALEVALUERING	7,30	8,04	8,04	7,88	8,14	7,11	7,19	7,18	7,19	7,40

* Antall respondenter 2010/2015

Framgang sammenlignet med tidligere målinger, og fortsatt godt over landsgjennomsnittet. Blant de sykehusene som kommer best ut på målingene samlet sett.

Universitetskehuset i Nord-Norge HF – Narvik						Alle sykehusene				
Gjennomsnittsmålinger fra 2007, 2008, 2010 og 2015	Gj.-snitt feb 07	Gj.-snitt aug 07	Gj.-snitt feb 08	Gj.-snitt feb 10 (<5)*	Gj.-snitt feb 15 (<5)*	Gj.-snitt feb 07	Gj.-snitt aug 07	Gj.-snitt feb 08	Gj.-snitt feb 10	Gj.-snitt feb 15
Kirurgiske prosedyrer	6,10	6,63	6,23	6,22	5,50	6,34	6,37	6,26	6,24	6,22
Avdelingstjeneste kirurgisk avd.	8,80	9,58	9,50	9,17	9,17	7,90	7,97	7,95	8,07	8,22
Akuttmedisinske tilstander - kirurgi	10,00	9,42	10,00	10,00	7,67	9,18	9,33	9,34	9,46	9,35
Medisinske prosedyrer	7,92	8,40	8,36	7,67	7,20	6,35	6,31	6,34	6,41	6,31
Avdelingstjeneste medisinsk avd.	9,00	10,00	10,00	10,00	10,00	9,81	9,78	9,71	9,80	9,83
Akuttmedisinske tilstander - medisin	9,31	9,57	9,49	9,09	9,00	8,46	8,45	8,54	8,15	8,12
Behandling, psykiatriske pasienter						9,69	9,49	9,45	9,31	9,39
Rutiner, psykiatri						6,43	6,90	6,99	7,22	7,03
Veiledning kirurgisk avd.	5,78	5,55	5,68	3,67	3,50	4,34	4,71	4,52	5,42	5,35
Veiledning medisinsk avd.	6,90	6,95	7,72	9,20	9,50	5,73	5,52	5,94	8,86	6,89
Veiledning psykiatrisk el. annen avd.				3,53		6,68	6,84	7,37	7,09	5,88
Supervisjon kirurgisk avd.	7,45	6,94	6,55	5,42	7,75	5,78	5,94	5,83	6,05	6,62
Supervisjon medisinsk avd.	7,35	6,63	5,45	7,75	7,75	6,80	7,04	6,84	7,07	7,32
Supervisjon psykiatrisk el. annen avd.				4,00		6,74	7,33	7,38	6,05	6,91
TOTALEVALUERING	7,70	7,97	7,90	7,05	7,70	7,11	7,19	7,18	7,19	7,40

* Antall respondenter 2010/2015
Få respondenter.

Vestre viken HF – Sykehuset Drammen						Alle sykehusene				
Gjennomsnittsmålinger fra 2007, 2008, 2010 og 2015	Gj.-snitt feb 07	Gj.-snitt aug 07	Gj.-snitt feb 08	Gj.-snitt feb 10 (8)*	Gj.-snitt feb 15 (5)*	Gj.-snitt feb 07	Gj.-snitt aug 07	Gj.-snitt feb 08	Gj.-snitt feb 10	Gj.-snitt feb 15
Kirurgiske prosedyrer	7,33	7,35	7,50	7,19	7,37	6,34	6,37	6,26	6,24	6,22
Avdelingstjeneste kirurgisk avd.	7,00	6,73	6,88	7,23	5,27	7,90	7,97	7,95	8,07	8,22
Akuttmedisinske tilstander - kirurgi	9,20	9,75	9,70	9,88	10,00	9,18	9,33	9,34	9,46	9,35
Medisinske prosedyrer	7,48	6,61	6,53	6,68	6,00	6,35	6,31	6,34	6,41	6,31
Avdelingstjeneste medisinsk avd.	10,00	8,96	9,02	8,85	8,50	9,81	9,78	9,71	9,80	9,83
Akuttmedisinske tilstander - medisin	8,11	7,63	7,86	7,39	6,69	8,46	8,45	8,54	8,15	8,12
Behandling, psykiatriske pasienter			6,50			9,69	9,49	9,45	9,31	9,39
Rutiner, psykiatri			5,67			6,43	6,90	6,99	7,22	7,03
Veiledning kirurgisk avd.	5,06	6,11	4,47	6,25	4,42	4,34	4,71	4,52	5,42	5,35
Veiledning medisinsk avd.	5,32	5,78	4,50	9,10	7,76	5,73	5,52	5,94	8,86	6,89
Veiledning psykiatrisk el. annen avd.		8,20	7,05	3,82		6,68	6,84	7,37	7,09	5,88
Supervisjon kirurgisk avd.	5,85	6,03	5,41	5,59	6,30	5,78	5,94	5,83	6,05	6,62
Supervisjon medisinsk avd.	6,35	7,31	6,52	7,25	6,65	6,80	7,04	6,84	7,07	7,32
Supervisjon psykiatrisk el. annen avd.		7,50	7,08	6,00		6,74	7,33	7,38	6,05	6,91
TOTALEVALUERING	6,94	7,24	6,85	6,87	6,79	7,11	7,19	7,18	7,19	7,40

* Antall respondenter 2010/2015

Vestre Viken HF (Grunnet få respondenter på hvert av sykehusene, presenteres resultatene fra Ringerrike, Asker og Bærum sykehus samlet)						Alle sykehusene				
Gjennomsnittsmålinger fra 2007, 2008, 2010 og 2015	Gj.-snitt feb 07	Gj.-snitt aug 07	Gj.-snitt feb 08	Gj.-snitt feb 10 (<5)*	Gj.-snitt feb 15 (18)*	Gj.-snitt feb 07	Gj.-snitt aug 07	Gj.-snitt feb 08	Gj.-snitt feb 10	Gj.-snitt feb 15
Kirurgiske prosedyrer	6,43	6,55	6,71	6,95	6,94	6,34	6,37	6,26	6,24	6,22
Avdelingstjeneste kirurgisk avd.	7,51	7,37	7,27	7,12	7,56	7,90	7,97	7,95	8,07	8,22
Akuttmedisinske tilstander - kirurgi	9,85	9,89	9,55	10,00	9,59	9,18	9,33	9,34	9,46	9,35
Medisinske prosedyrer	6,46	6,04	6,63	6,05	6,48	6,35	6,31	6,34	6,41	6,31
Avdelingstjeneste medisinsk avd.	10,00	10,00	9,81	9,72	9,72	9,81	9,78	9,71	9,80	9,83
Akuttmedisinske tilstander - medisin	8,66	8,99	9,32	9,14	8,94	8,46	8,45	8,54	8,15	8,12
Behandling, psykiatriske pasienter						9,69	9,49	9,45	9,31	9,39
Rutiner, psykiatri						6,43	6,90	6,99	7,22	7,03
Veiledning kirurgisk avd.	5,15	4,54	5,32	7,11	4,98	4,34	4,71	4,52	5,42	5,35
Veiledning medisinsk avd.	6,19	5,31	6,10	9,51	7,75	5,73	5,52	5,94	8,86	6,89
Veiledning psykiatrisk el. annen avd.					4,87	6,68	6,84	7,37	7,09	5,88
Supervisjon kirurgisk avd.	6,65	6,24	5,52	6,29	7,38	5,78	5,94	5,83	6,05	6,62
Supervisjon medisinsk avd.	6,46	7,58	7,49	7,27	7,65	6,80	7,04	6,84	7,07	7,32
Supervisjon psykiatrisk el. annen avd.						6,74	7,33	7,38	6,05	6,91
TOTALEVALUERING	7,13	7,25	7,37	7,14	7,64	7,11	7,19	7,18	7,19	7,40

* Antall respondenter 2010/2015



**DEN NORSKE
LEGEFORENING**

Postboks 1152 Sentrum, 0107 Oslo
Telefon 23 10 90 00
www.legeforeningen.no