

# Årsregnskap 2012 for Norsk Radiologisk Forening

Organisasjonsnr. 875 636 642

**ADMENTO**  
KONTROLL GIR OVERSKUDD

Årsregnskapet er satt opp i samsvar med regnskapsloven og god regnskapsskikk

[www.admento.no](http://www.admento.no)



Norsk Radiologisk Forening  
Aktivitetsregnskap 01.01.12-31.12.12

<b>Anskaffede midler</b>	<b>Note</b>	<b>2012</b>	<b>2011</b>
Medlemsinntekter	3	733 999	676 737
Tilskudd		0	0
<b>Sum anskaffede midler</b>	<b>1</b>	<b>733 999</b>	<b>676 737</b>
<b>Aktiviteter som oppfyller formålet</b>			
Kursinntekter	4	256 690	309 600
<b>Sum aktiviteter som oppfyller formålet</b>	<b>1</b>	<b>256 690</b>	<b>309 600</b>
<b>Aktiviteter som skaper inntekt</b>			
Annonser	5	96 360	57 060
Standleie	6	213 750	177 500
Annen inntekt	7	1 598	13 804
<b>Sum aktiviteter som skaper inntekt</b>		<b>311 708</b>	<b>248 364</b>
<b>Finansinntekter</b>		<b>6 600</b>	<b>5 797</b>
<b>Sum anskaffede midler</b>		<b>1 308 997</b>	<b>1 240 498</b>
<b>Forbrukte midler</b>			
<b>Kostnader til anskaffelse av midler</b>			
<b>Sum kostnader til anskaffelse av midler</b>		<b>0</b>	<b>0</b>
<b>Kostnader til formålet</b>			
Produksjon utsending av tidsskrift	8	124 966	65 968
Kurs og konferanse	9,13	611 219	571 844
Internasjonalt arbeid	10	284 734	217 975
Faglig arbeid		0	0
<b>Sum kostnader formålet</b>	<b>11</b>	<b>1 020 918</b>	<b>855 787</b>
<b>Administrasjonskostnader</b>	<b>11</b>	<b>101 089</b>	<b>89 202</b>
<b>Finanskostnader</b>	<b>2</b>	<b>112</b>	<b>0</b>
<b>Sum forbrukte midler</b>	<b>2</b>	<b>1 122 119</b>	<b>944 989</b>
<b>Årets aktivitetsresultat</b>	<b>12</b>	<b>186 878</b>	<b>295 509</b>
<b>Tillegg/reduksjon formålskapital (egenkapital)</b>			
Overføring til annen formålskapital	12	186 878	295 509
<b>Sum tillegg/reduksjon formålskapital</b>		<b>186 878</b>	<b>295 509</b>

# Norsk radiologisk Foreningen

## Balanse

Note

Pr 31.12.12

pr. 01.01.12

### EIENDELER

#### Anleggsmidler

0

---

**Sum anleggsmidler**

-

0

#### Omløpsmidler

##### Fordringer

Kundefordringer

157 785

70 725

Andre kortsiktige fordringer

65 983

624

Andre forsk.bet.dr.kostn

53 639

**Sum fordringer****223 768****124 988****Kontanter og Bankinnskudd****1 527 040****1 341 628****Sum omløpsmidler**

1

**1 750 808****1 466 616**

---

**Sum eiendeler****1 750 808****1 466 616**

### FORMÅLSKAPITAL (egenkapital) OG GJELD

#### Formålskapital

Annen formålskapital

12

1 429 576

1 242 697

**Sum formålskapital****1 429 576****1 242 697**

#### Gjeld

##### Kortsiktig gjeld

Leverandørgjeld

313 293

96 504

Offentlig trekk og avgifter

7 940

107 415

Skyldig lønn

0

Skyldige feriepenger

0

Annen kortsiktig gjeld

20 000

**Sum kortsiktig gjeld****321 232****223 919****Sum gjeld**

1

**321 232****223 919**

---

**Sum formålskapital og gjeld****1 750 808****1 466 616****Oslo, den**

---

Gaute Hagen (leder)

---

Anne Taule (nestleder)

---

Roar Remseth Pedersen

---

Anne Negård

---

Ulrika Maria Ekseth

---

Elisabeth Olstad

---

Jan Ole Frantzen

---

Petter Hurlen

---

Per Kristian Hol

Norsk radiologisk Foreningen

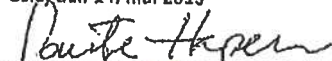
Balanse

	Note	Pr 31.12.12	pr. 01.01.12
<b>EIENDELER</b>			
Anleggsmidler			
<b>Sum anleggsmidler</b>		-	0
<b>Omløpsmidler</b>			
Fordringer			
Kundefordringer		157 785	70 725
Andre kortsiktige fordringer		65 983	624
Andre forsk.bet.dr.kostn			53 639
<b>Sum fordringer</b>		<b>223 768</b>	<b>124 988</b>
Kontanter og Bankinnskudd		1 527 040	1 341 628
<b>Sum omløpsmidler</b>	1	<b>1 750 808</b>	<b>1 466 616</b>
<b>Sum eiendeler</b>		<b>1 750 808</b>	<b>1 466 616</b>

**FORMÅLSKAPITAL (egenkapital) OG GJELD**

<b>Formålskapital</b>			
Annen formålskapital	12	1 429 576	1 242 697
<b>Sum formålskapital</b>		<b>1 429 576</b>	<b>1 242 697</b>
<b>Gjeld</b>			
Kortsiktig gjeld			
Leverandørgjeld		313 293	96 504
Offentlig trekk og avgifter		7 940	107 415
Skyldig lønn			0
Skyldige feriepenger			0
Annen kortsiktig gjeld			20 000
<b>Sum kortsiktig gjeld</b>		<b>321 232</b>	<b>223 919</b>
<b>Sum gjeld</b>	1	<b>321 232</b>	<b>223 919</b>
<b>Sum formålskapital og gjeld</b>		<b>1 750 808</b>	<b>1 466 616</b>

Oslo, den 14. mai 2013



Gaute Hagen (leder)



Roar Remseth Pedersen




Ulrika Maria Ekseth




Jan Ole Frantzen



Per Kristian Hol



Anne Taule (nestleder)



Anne Negård



Elisabeth Østad



Petter Hurlen

## Noter til årsregnskapet 2012

### Norsk Radiologisk Forening

#### Note 1. Regnskapsprinsipper

Årsregnskapet er satt opp i samsvar med God Regnskapsskikk (F) for ideelle Organisasjoner (Standarden) og består av følgende:

- Aktivitetesregnskap
- Balanse
- Noter

Foreningen er ikke skattepliktig for sin virksomhet, jfr. Skattelovens §2-32

Fordringer som skal tilbakebetales innen et år er klassifisert som omløpsmidler. Omløpsmidler vurderes til laveste av anskaffelseskost og virkelig verdi. Kortsiktig gjeld balanseføres til nominelt beløp på etableringstidspunktet.

Kontingenter inntektsføres i den perioden medlemskapet gjelder. Innteksføring av annonseinntektene skjer når annonsen er levert. Videre inntektsføres tilskudd i den perioden de er bevilget til og kursinntekter inntektsføres når kurset er gjennomført.

#### Note 2. Kostnader etter art

##### Driftskostnader spesifisert etter art:

Driftskostnader	2012	2011
Trykking/prod kostnader	124 966	65 968
Personalkostnader	0	0
Kontingenter	108 829	76 231
Fremmedtjenester	101 089	89 202
Reise-/møtekostnader	669 256	531 479
Øk.støtte / gaver	92 885	129 808
Andre driftskostnader	24 982	52 301
<b>Sum driftskostnader</b>	<b>1 122 007</b>	<b>944 989</b>
Finansinntekter/ -kostnader		
Finansinntekter	6 600	5 797
Finanskostnader	112	0
<b>Netto finansposter</b>	<b>6 488</b>	<b>5 797</b>

I aktivitetsregnskapet er inntekter og kostnader i den grad det er mulig fordelt på aktivitet. Det omfatter også finansposter. Forbrukte midler består av sum driftskostnader.

#### Note 3. Medlemskontingent

Medlemskontingent er utbetalt gjennom Legeforeningen.

	2012	2011
	733 999	676 737

#### Note 4. Kursinntekter

Kurs	2012	2011
Vårmøte i år, andel av overskudd	0	0
Høstmøtet i år, deltakeravgift	256 690	309 600
<b>Sum</b>	<b>256 690</b>	<b>309 600</b>

**Note 5. Annonseinntekter**

Aktivitet	2012	2011
NoRaForum i år	96 360	57 060
<b>Sum</b>	<b>96 360</b>	<b>57 060</b>

**Note 6. Standleie**

Kurs	2012	2011
Høstmøtet i år	213 750	177 500
<b>Sum</b>	<b>213 750</b>	<b>177 500</b>

**Note 7. Annen inntekt**

Aktivitet	2012	2011
Administrasjon, purregebyr m.m.	-408	1 180
Kurs og konferanse	2 006	12 000
Noraforum		624
<b>Sum</b>	<b>1 598</b>	<b>13 804</b>

**Note 8. Kostnader vedr utsending av tidsskrift**

Aktivitet	2012	2011
NoraForum	124 966	65 968
<b>Sum</b>	<b>124 966</b>	<b>65 968</b>

**Note 9. Kurs og konferansekostnader**

Kurs	2012	2011
Styremøte/arbeid	193 981	103 742
Høstmøtet	364 474	468 102
ECR - Wien	52 764	0
<b>Sum</b>	<b>611 219</b>	<b>571 844</b>

**Note 10. Internasjonalt arbeid - kostnader**

Aktivitet	2012	2011
Kontingenter	108 829	76 231
Reise-/møtekostnader, adm.	73 774	69 981
Øk.støtte/gaver	86 443	40 000
Andre kostnader	15 688	31 763
<b>Sum</b>	<b>284 734</b>	<b>217 975</b>

**Note 11. Administrasjons- og formålsprosent**

Formålsprosent og administrasjonsprosent beregnes som midler anvendt til formålet, hhv til administrasjonen i forhold til sum forbrukte midler.

	2012	2011
Formålsprosent	91,0 %	90,5 %
Administrasjonsprosent	9,0 %	9,5 %

**Note 12. Formålskapital**

	2012	2011
Formålskapital IB	1 242 696	947 187
Årets aktivitetsresultat	186 879	295 509
<b>Formålskapital UB pr 31.12.11</b>	<b>1 429 575</b>	<b>1 242 696</b>

**Note 13. Personalkostnader og ytelse til ledelsen.**

Foreningen har ikke hatt ansatte i 2011 og 2012

	2012	2011
Personalkostnader	0	0
Honorar	30 000	18 000
Arbeidsgiveravgift	0	2 538
<b>Sum</b>	<b>30 000</b>	<b>20 538</b>

Foreningen er ikke pliktig til å ha tjenstepensjonsordningen etter lov om obligatorisk tjeneste pensjon.

Alle styremedlemmer har utbetalt kr 2 000 pr år.

Godtgjørelse til styret: 18 000

Honorar foredragsholdere: 12 000